










https://vk.com/dva_logopeda_v_spb





https://vk.com/dva_logopeda_v_spb



https://vk.com/dva_logopeda_v_spb



https://vk.com/dva_logopeda_v_spb



https://vk.com/dva_logopeda_v_spb





https://vk.com/dva_logopeda_v_spb





АРТИКУЛЯЦИОННАЯ ГИМНАСТИКА

1.Игра «Наряди улитку»

Как играть:

Логопед предлагает ребенку нарядить улитку т.к. она собралась к своей подруге на день рождения, но для начала она хотела бы поиграть. Выполняйте задания с цветков и прикрепляйте цветы на панцирь улитке.

Как сделать:

Распечатать;

Заламинировать лист с улиткой и приклеить липучки в отмеченные места.

Вырезать цветы, заламинировать, приклеить липучки. Готово.

Артикуляционная гимнастика «Звездное небо».

Как сделать:

Распечатать и вырезать звезды (заламинировать);

Распечатать небо и заламинировать;

Готово!

Упражнения: качели, иголочка, горка, лягушка-слоник, орешек, чашечка, обезьянка, чистим зубки, бегемотик, слоник, лошадка, лопатка, дятел, часики, заборчик, индюк, гармошка, грибок, лягушка, рыбка.

Как играть:

Предлагаете ребенку вернуть звездочки на небо, но звезды не простые, они с заданиями.