

Муниципальное автономное дошкольное образовательное учреждение «Детский сад
комбинированного вида №28» д. Лупполово

Принято
Педагогическим советом
МАДОУ «ДСКВ №28» д. Лупполово
Протокол от 30.08.2023 г. №1

Утверждено
приказом МАДОУ
«ДСКВ №28» д. Лупполово
От 30.08.2023 г. № 71

**Адаптированная образовательная программа
дошкольного образования
для детей с тяжёлыми нарушениями речи 5 -7 лет**

Срок реализации программы: 2 года

д. Лупполово
2023г.

Оглавление

1. ЦЕЛЕВОЙ РАЗДЕЛ.....	4
1.1. Пояснительная записка.....	4
1.1.1. Цель и задачи Программы	8
1.1.2. Принципы и подходы к формированию Программы.....	10
1.1.3. Значимые для разработки и реализации Программы характеристики, в том числе характеристики особенностей развития детей с ТНР	11
1.2. Планируемые результаты реализации Программы.....	14
1.3. Система мониторинга достижения планируемых результатов освоения Программы.....	15
1.4. Часть, формируемая участниками образовательных отношений.....	18
2. СОДЕРЖАТЕЛЬНЫЙ РАЗДЕЛ	21
2.1. Описание образовательной деятельности обучающихся с ТНР в соответствии с направлениями развития ребёнка, представленными в пяти образовательных областях	21
2.1.1. Социально-коммуникативное развитие.....	21
2.1.2. Познавательное развитие	33
2.1.3. Речевое развитие	47
2.1.4. Художественно-эстетическое развитие	68
2.1.5. Физическое развитие	77
2.2. Взаимодействие педагогических работников с детьми	89
2.3. Взаимодействие педагогического коллектива с родителями (законными представителями) обучающихся	90
2.4. Взаимодействие участников образовательного процесса	99
2.5. Программа коррекционно-развивающей работы с детьми с ТНР ...	105
2.6. Способы и направления поддержки детской инициативы	124
2.7. Рабочая программа воспитания.....	126
2.7.1. Целевой раздел.....	126
2.7.2. Содержательный раздел Программы воспитания.....	132
2.7.3. Организационный раздел Программы воспитания.....	155
2.8. Часть, формируемая участниками образовательных отношений....	157
3. ОРГАНИЗАЦИОННЫЙ РАЗДЕЛ ПРОГРАММЫ	165
3.1. Психолого-педагогические условия, обеспечивающие развитие ребенка с ТНР	165
3.2. Организация развивающей предметно-пространственной среды ...	166
3.3. Распорядок дня, организация режимных моментов.....	175

3.3.1. Особенности организации образовательного процесса.....	176
3.4. Кадровые условия реализации Программы	177
3.5. Финансовое обеспечение Программы	180
3.6. Материально-техническое обеспечение Программы.....	180
3.7. Календарный план воспитательной работы.....	180
3.8. Примерный перечень литературных, музыкальных, художественных, анимационных произведений для реализации программы	181
3.9. Часть, формируемая участниками образовательного процесса.....	194
4. КРАТКАЯ ПРЕЗЕНТАЦИЯ ПРОГРАММЫ	197

1. ЦЕЛЕВОЙ РАЗДЕЛ

1.1. Пояснительная записка

Адаптированная основная образовательная программа для детей 5-7 лет с тяжелыми нарушениями речи муниципального автономного дошкольного образовательного учреждения «Детский сад комбинированного вида №28» д.Лупполово (далее Программа) разработана для групп компенсирующей направленности для детей 5-7 лет с тяжелым нарушением речи (далее ТНР).

Программа разработана в соответствии с федеральным государственным образовательным стандартом дошкольного образования (далее – ФГОС ДО) (утвержден приказом Минобрнауки России от 17 октября 2013 г. № 1155, зарегистрировано в Минюсте России 14 ноября 2013 г., регистрационный № 30384; в редакции приказа Минпросвещения России от 8 ноября 2022 г. № 955, зарегистрировано в Минюсте России 6 февраля 2023 г., регистрационный № 72264) и федеральной адаптированной образовательной программой дошкольного образования (далее – ФАОП ДО) (утверждена приказом Минпросвещения России от 24 ноября 2022 г. № 1022, зарегистрировано в Минюсте России 27 января 2023 г., регистрационный № 72149).

Нормативно-правовой основой для разработки Программы являются следующие нормативно-правовые документы:

- ❖ Указ Президента Российской Федерации от 7 мая 2018 г. № 204 «О национальных целях и стратегических задачах развития Российской Федерации на период до 2024 года».
- ❖ Указ Президента Российской Федерации от 21 июля 2020 г. № 474 «О национальных целях развития Российской Федерации на период до 2030 года».
- ❖ Указ Президента Российской Федерации от 9 ноября 2022 г. № 809 «Об утверждении основ государственной политики по сохранению и укреплению традиционных российских духовно-нравственных ценностей».
- ❖ Федеральный закон от 29 декабря 2012 г. № 273-ФЗ «Об образовании в Российской Федерации».
- ❖ Федеральный закон от 31 июля 2020 г. № 304-ФЗ «О внесении изменений в Федеральный закон «Об образовании в Российской Федерации» по вопросам воспитания обучающихся».
- ❖ Федеральный закон от 24 сентября 2022 г. № 371-ФЗ «О внесении изменений в Федеральный закон «Об образовании в Российской Федерации» и статью 1 Федерального закона «Об обязательных требованиях в Российской Федерации».
- ❖ Распоряжение Правительства Российской Федерации от 29 мая 2015 г. № 999-р «Об утверждении Стратегии развития воспитания в Российской Федерации на период до 2025 года».
- ❖ Федеральный государственный образовательный стандарт дошкольного образования (утвержден приказом Минобрнауки России от 17 октября 2013 г. № 1155, зарегистрировано в Минюсте России 14 ноября 2013 г., регистрационный № 30384; в редакции приказа Минпросвещения России от 8 ноября 2022 г. № 955, зарегистрировано в Минюсте России 6 февраля 2023 г., регистрационный № 72264).

- ❖ Федеральная адаптированная образовательная программа дошкольного образования (утверждена приказом Минпросвещения России от 24 ноября 2022 г. № 1022, зарегистрировано в Минюсте России 27 января 2023 г., регистрационный № 72149).
- ❖ Постановление Главного государственного санитарного врача РФ от 28 сентября 2020 г. № 28 «Об утверждении санитарных правил СП 2.4.3648-20 «Санитарно-эпидемиологические требования к организациям воспитания и обучения, отдыха и оздоровления детей и молодежи».
- ❖ Постановление Главного государственного санитарного врача РФ 28 января 2021 г. №2 «Об утверждении санитарно–эпидемиологических правил и норм СанПиН 1.2.3685-21 «Гигиенические нормативы и требования к обеспечению безопасности и (или) безвредности для человека факторов среды обитания».
- ❖ Приказ Минобрнауки России от 22.12.2014 г. N 1601 «О продолжительности рабочего времени и о порядке определения учебной нагрузки педагогических работников, оговариваемой в трудовом договоре».
- ❖ Приказ Минздравсоцразвития России от 26 августа 2010 г. № 761н (ред. От 31.05.2011) «Об утверждении Единого квалификационного справочника должностей руководителей, специалистов и служащих, раздел Квалификационные характеристики должностей работников образования».
- ❖ Письмо Минобрнауки России от 31 июля 2014 г. № 08-1002 «О направлении методических рекомендаций» (Методические рекомендации по реализации полномочий субъектов Российской Федерации по финансовому обеспечению реализации прав граждан на получение общедоступного и бесплатного дошкольного образования).
- ❖ Распоряжение № Р-75 от 6 августа 2020 г. «Об утверждении примерного Положения об оказании логопедической помощи в организациях, осуществляющих образовательную деятельность».
- ❖ Приказ Минобрнауки России от 31.07.2020 № 373 «Об утверждении Порядка организации и осуществления образовательной деятельности по основным общеобразовательным программам – образовательным программам дошкольного образования».
- ❖ Распоряжение Министерства просвещения РФ от 9 сентября 2019 г. N Р-93 «Об утверждении примерного Положения о психолого-педагогическом консилиуме образовательной организации».
- ❖ Областной закон о Стратегии социально-экономического развития Ленинградской области до 2030 года (принят Законодательным собранием ЛО 13 июля 2016 года);
- ❖ Государственная программа Ленинградской области «Современное образование Ленинградской области», утвержденная Постановлением Правительства Ленинградской области от 14 ноября 2013 года №398 «О государственной программе Ленинградской области «Современное образование Ленинградской области»;
- ❖ Муниципальная программа МО «Всеволожский муниципальный район» Ленинградской области «Современное образование во Всеволожском муниципальном районе Ленинградской области» на 2021-2025 годы;

- ❖ Устав МАДОУ «ДСКВ№28» д.Лупполово;
- ❖ Программа развития МАДОУ «ДСКВ№28» д.Лупполово.

Программа обеспечивает образовательную деятельность в группах компенсирующей направленности для детей с ТНР и обеспечивает развитие личности детей дошкольного возраста в различных видах общения и деятельности с учетом их возрастных, индивидуальных, психологических и физиологических особенностей.

Программа содержит материал для организации коррекционно-развивающей деятельности с каждой возрастной группой детей. Коррекционная деятельность включает работу специалистов (учителя-логопеда и педагога-психолога), а также работу педагогов по образовательным областям, соответствующим Федеральному государственному образовательному стандарту дошкольного образования (ФГОС ДО), представляющему собой совокупность обязательных требований к дошкольному образованию.

Коррекционная помощь детям с отклонениями в развитии является одним из приоритетных направлений в области образования. В логопедии актуальность проблемы раннего выявления, диагностики и коррекции нарушений речевого развития детей обусловлена следующими факторами: с одной стороны, растет число детей раннего и дошкольного возраста с нарушениями речевого развития разной степени выраженности и различного этиопатогенеза, которые часто приводят к тяжелым системным речевым нарушениям в дошкольном и школьном возрасте. Это обуславливает актуальность Программы и необходимость ее внедрения в практику образования.

Программа разрабатывалась с учетом концептуальных положений общей и коррекционной педагогики, педагогической и специальной психологии. Она базируется:

- на современных представлениях лингвистики о языке как важнейшем средстве общения людей, освоения окружающей действительности и познания мира;
- на философской теории познания;
- теории речевой деятельности: о взаимосвязях языка и мышления, речевой и познавательной деятельности.

В основе Программы лежит психолингвистический подход к речевой деятельности как к многокомпонентной структуре, включающей семантический, синтаксический, лексический, морфологический и фонетический компоненты, предполагающей интенсивный и экстенсивный пути развития и формирование «чувства языка».

Программа предусматривает разностороннее развитие детей, коррекцию недостатков в их речевом развитии, а также профилактику вторичных нарушений, развитие личности, мотивации и способностей детей с ТНР в различных видах деятельности.

Программа состоит из обязательной части и части, формируемой участниками образовательных отношений. Обе части являются взаимодополняющими и необходимыми с точки зрения реализации требований ФГОС ДО.

Обязательная часть Программы соответствует ФАОП ДО и обеспечивает:

- воспитание и развитие ребенка дошкольного возраста как гражданина Российской Федерации, формирование основ его гражданской и культурной идентичности на доступном его возрасту содержании доступными средствами;
- создание единого ядра содержания дошкольного образования (далее – ДО), ориентированного на приобщение детей к духовно-нравственным и социокультурным ценностям российского народа, воспитание подрастающего поколения как знающего и уважающего историю и культуру своей семьи, большой и малой Родины;
- создание единого федерального образовательного пространства воспитания и обучения детей от рождения до поступления в начальную школу, обеспечивающего ребенку и его родителям (законным представителям), равные, качественные условия ДО, вне зависимости от места и региона проживания.

В части, формируемой участниками образовательных отношений, представлены выбранные участниками образовательных отношений программы, направленные на развитие детей в образовательных областях, видах деятельности и культурных практиках (парциальные образовательные программы), отобранные с учетом приоритетных направлений, климатических особенностей, а также для обеспечения коррекции нарушений развития и ориентированные на потребность детей и их родителей:

Объем обязательной части Программы составляет не менее 60% от ее общего объема; части, формируемой участниками образовательных отношений, не более 40%.

Структура Программы в соответствии с требованиями Стандарта включает три основных раздела - **целевой, содержательный и организационный**.

Целевой раздел Программы включает пояснительную записку планируемые результаты освоения Программы, определяет ее цели и задачи, включает принципы и подходы к формированию Программы, планируемые результаты освоения в виде целевых ориентиров.

Содержательный раздел Программы включает описание образовательной деятельности по пяти образовательным областям: речевое развитие; познавательное развитие; художественно-эстетическое развитие; социально-коммуникативное развитие; физическое развитие; формы, способы, методы и средства реализации программы, которые отражают аспекты образовательной среды: предметно-пространственная развивающая образовательная среда; характер взаимодействия с педагогическим работником; характер взаимодействия с другими детьми; система отношений ребенка к миру, к другим людям, к себе самому; содержание образовательной деятельности по профессиональной коррекции нарушений развития обучающихся (программу коррекционно-развивающей работы).

Программа определяет базовое содержание образовательных областей с учетом возрастных и индивидуальных особенностей обучающихся с ТНР в различных видах деятельности, таких как:

1. Предметная деятельность.
2. Игровая (сюжетно-ролевая игра, игра с правилами и другие виды игры).
3. Коммуникативная (общение и взаимодействие с педагогическим работником и другими детьми).

4. Познавательльно-исследовательская (исследование и познание природного и социального миров в процессе наблюдения и взаимодействия с ними), а также такими видами активности ребенка, как:

- восприятие художественной литературы и фольклора;
- самообслуживание и элементарный бытовой труд (в помещении и на улице);
- конструирование из разного материала, включая конструкторы, модули, бумагу, природный и иной материал;
- изобразительная (рисование, лепка, аппликация);
- музыкальная (восприятие и понимание смысла музыкальных произведений, пение, музыкально-ритмические движения, игры на детских музыкальных инструментах);
- двигательная (овладение основными движениями) формы активности ребенка.

Содержательный раздел Программы включает также описание коррекционно-развивающей работы, обеспечивающей адаптацию и включение обучающихся с ТНР в социум. Программа коррекционно-развивающей работы:

1. Является неотъемлемой частью АОП ДО ТНР в условиях дошкольных образовательных групп компенсирующей направленности.
2. Учитывает особые образовательные потребности обучающихся дошкольного возраста с ТНР, удовлетворение которых открывает возможность общего образования.

Программа обеспечивает планируемые результаты дошкольного образования обучающихся ТНР в условиях дошкольных образовательных групп компенсирующей направленности.

В содержательный раздел включена **рабочая программа воспитания**, которая раскрывает задачи и направления воспитательной работы, предусматривает приобщение детей к российским традиционным духовным ценностям, включая культурные ценности своей этнической группы, правилам и нормам поведения в российском обществе.

Организационный раздел Программы включает описание:

- психолого-педагогических и кадровых условий реализации Программы, обеспечивающих развитие детей 5-7 лет с ТНР;
- организации развивающей предметно-пространственной среды (далее – РППС);
- материально-техническое обеспечение Программы;
- обеспеченность методическими материалами и средствами обучения и воспитания.

В разделе представлены режим и распорядок дня во всех возрастных группах, календарный план воспитательной работы.

1.1.1. Цель и задачи Программы

Цель реализации Программы: обеспечение условий для дошкольного образования, определяемых общими и особыми потребностями обучающегося дошкольного возраста с ТНР, индивидуальными особенностями его развития и состояния здоровья.

Программа содействует взаимопониманию и сотрудничеству между людьми, способствует реализации прав обучающихся дошкольного возраста на получение доступного и качественного образования, обеспечивает развитие способностей

каждого ребенка, формирование и развитие личности ребенка в соответствии с принятыми в семье и обществе духовно-нравственными и социокультурными ценностями в целях интеллектуального, духовно-нравственного, творческого и физического развития человека, удовлетворения его образовательных потребностей и интересов.

Задачи Программы:

- реализация содержания АООП ДО;
- коррекция недостатков психофизического развития обучающихся с ТНР;
- охрана и укрепление физического и психического здоровья обучающихся с ТНР, в том числе их эмоционального благополучия;
- обеспечение равных возможностей для полноценного развития ребенка с ТНР в период дошкольного образования независимо от места проживания, пола, нации, языка, социального статуса;
- создание благоприятных условий развития в соответствии с их возрастными, психофизическими и индивидуальными особенностями, развитие способностей и творческого потенциала каждого ребенка с ТНР как субъекта отношений с педагогическим работником, родителями (законными представителями), другими детьми;
- объединение обучения и воспитания в целостный образовательный процесс на основе духовно-нравственных и социокультурных ценностей, принятых в обществе правил и норм поведения в интересах человека, семьи, общества;
- формирование общей культуры личности обучающихся с ТНР, развитие их социальных, нравственных, эстетических, интеллектуальных, физических качеств, инициативности, самостоятельности и ответственности ребенка, формирование предпосылок учебной деятельности;
- формирование социокультурной среды, соответствующей психофизическим и индивидуальным особенностям развития обучающихся с ТНР;
- обеспечение психолого-педагогической поддержки родителей (законных представителей) и повышение их компетентности в вопросах развития, образования, реабилитации (абилитации), охраны и укрепления здоровья обучающихся с ТНР;
- обеспечение преемственности целей, задач и содержания дошкольного и начального общего образования.

Реализация задач коррекционно-развивающей работы возможна лишь при условии комплексного подхода к воспитанию и образованию, тесной взаимосвязи в работе всех специалистов дошкольного учреждения, а также при участии родителей (законных представителей) воспитанников в реализации программных требований.

Решение данных задач позволит сформировать у воспитанников с ТНР психологическую готовность к обучению в общеобразовательной школе, реализующей образовательную программу или адаптированную образовательную программу для детей с тяжелыми нарушениями речи, а также достичь основных целей дошкольного образования, которые сформулированы в Концепции дошкольного воспитания.

1.1.2. Принципы и подходы к формированию Программы

Программа разработана в соответствии с коррекционно-развивающими принципами и ценностями личностно-ориентированного образования, которые полностью соответствуют ФАОП ДО ТНР.

Принципы	Ссылка на ФАОП ДО ТНР
Общие принципы и подходы	п. 10.3.
Специфические принципы и подходы к формированию программы	п. 10.3.3.

Специфические принципы и подходы к формированию АОП ДО для обучающихся с ТНР

1. *Сетевое взаимодействие с организациями социализации, образования, охраны здоровья и другими партнерами, которые могут внести вклад в развитие и образование обучающихся:* МАДОУ «ДСКВ №28» д. Лупполово устанавливает партнерские отношения не только с семьями обучающихся, но и с другими организациями и лицами, которые могут способствовать удовлетворению особых образовательных потребностей обучающихся с ТНР, оказанию психолого-педагогической и (или) медицинской поддержки в случае необходимости (МКУ ДО «Центр психолого-педагогической, медицинской и социальной помощи Всеволожского района», ГБУЗ ЛО «Токсовская МБ»).

2. *Индивидуализация образовательных программ дошкольного образования обучающихся с ТНР:* в МАДОУ «ДСКВ №28» д. Лупполово такое построение образовательной деятельности, которое открывает возможности для индивидуализации образовательного процесса и учитывает его интересы, мотивы, способности и психофизические особенности.

3. *Развивающее вариативное образование:* в МАДОУ «ДСКВ №28» д. Лупполово содержание образования предлагается ребенку через разные виды деятельности с учетом зон актуального и ближайшего развития ребенка, что способствует развитию, расширению как явных, так и скрытых возможностей ребенка.

4. *Полнота содержания и интеграция отдельных образовательных областей:* в соответствии со Стандартом АОП ТНР МАДОУ «ДСКВ №28» д. Лупполово обеспечивает всестороннее социально-коммуникативное, познавательное, речевое, художественно-эстетическое и физическое развитие обучающихся посредством различных видов детской активности. Деление Программы на образовательные области не означает, что каждая образовательная область осваивается ребенком по отдельности, в форме изолированных занятий по модели школьных предметов. Между отдельными разделами Программы существуют многообразные взаимосвязи: познавательное развитие обучающихся с ТНР тесно связано с речевым и социально-коммуникативным, художественно-эстетическое — с познавательным и речевым. Содержание образовательной деятельности в каждой области тесно

связано с другими областями. Такая организация образовательного процесса соответствует особенностям развития обучающихся с ТНР дошкольного возраста.

5. *Инвариантность ценностей и целей при вариативности средств реализации достижения целей Программы:* АОП ДО разработана на основе инвариантных ценностей и ориентиров ФАОП ДО. При этом за МАДОУ «ДСКВ №28» д. Лупполово остаётся право выбора способов их достижения, выбора образовательных программ, учитывающих разнородность состава групп обучающихся, их психофизических особенностей, запросов родителей (законных представителей).

1.1.3. Значимые для разработки и реализации Программы характеристики, в том числе характеристики особенностей развития детей с ТНР

Дети с тяжелыми нарушениями речи – это особая категория детей с нарушениями всех компонентов речи при сохранном слухе и первично сохранном интеллекте. К группе детей с тяжелыми нарушениями речи относятся дети с фонетико-фонематическим недоразвитием речи при дислалии, ринопалии, легкой степени дизартрии; с общим недоразвитием речи всех уровней речевого развития при дизартрии, стёртой дизартрии, ринопалии, алалии и т.д., у которых имеются нарушения всех компонентов языка.

Общая характеристика детей с первым уровнем речевого развития

Речевые средства ребенка ограничены, активный словарь практически не сформирован и состоит из звукоподражаний, звукокомплексов, лепетных слов. Высказывания сопровождаются жестами и мимикой. Характерна многозначность употребляемых слов, когда одни и те же лепетные слова используются для обозначения разных предметов и явлений. Возможна замена названий предметов названиями действий и наоборот. В активной речи преобладают корневые слова, лишённые флексий. Пассивный словарь шире активного, но тоже крайне ограничен. Практически отсутствует понимание категории числа существительных и глаголов, времени, рода, падежа. Произношение звуков носит диффузный характер. Фонематическое развитие находится в зачаточном состоянии. Ограничена способность восприятия и воспроизведения слоговой структуры слова.

Общая характеристика детей со вторым уровнем речевого развития

Дети употребляют личные местоимения, изредка предлоги и союзы в элементарных значениях. В речи детей встречаются отдельные формы словоизменения. При этом отмечаются грубые ошибки в употреблении грамматических конструкций, отсутствует согласование прилагательных с существительными, отмечается смешение падежных форм. Союзы и частицами дети пользуются крайне редко. Способами словообразования дети не владеют. У детей начинает формироваться фразовая речь. Они начинают более или менее развернуто рассказывать о хорошо знакомых событиях, о семье, о себе, о товарищах. Однако в их речи еще очень отчетливо проявляются недостатки: незнание многих слов, неправильное произношение звуков, нарушение структуры слов, аграмматизмы. Понимание речи детьми улучшается, расширяется их пассивный словарь. Они начинают различать некоторые грамматические формы, но это различие неустойчиво. В то же время у них отсутствует понимание форм

числа и рода прилагательных, значения предлогов они различают только в хорошо знакомых ситуациях.

Звукопроизношение у детей значительно нарушено. Обнаруживается их неподготовленность к овладению звуковым анализом и синтезом. Для детей характерны замены твердых согласных мягкими и наоборот. Гласные артикулируются неотчетливо. Между изолированным воспроизведением звуков и их употреблением в речи существуют резкие расхождения. Несформированность звукопроизношения у детей ярко проявляется при произнесении слов и предложений. Детям доступно воспроизведение слоговой структуры слов, но звуковой состав этих слов является диффузным.

Недостаточное усвоение звукового состава слов задерживает формирование словаря детей и овладение ими грамматическим строем

Общая характеристика детей с третьим уровнем речевого развития

На фоне сравнительно развернутой речи наблюдается неточное знание и неточное употребление многих обиходных слов. В активном словаре преобладают существительные и глаголы. При употреблении простых предлогов дети допускают большое количество ошибок и почти не используют сложные предлоги.

Словарный запас детей ограничен, поэтому часто отмечается неточный выбор слов. Наречия используются редко.

Дети употребляют местоимения разных разрядов, простые предлоги. Временные, причинные, разделительные отношения с помощью предлогов выражаются значительно реже.

У детей третьего уровня недостаточно сформированы грамматические формы. Они допускают ошибки в падежных окончаниях, в употреблении временных и видовых форм глаголов, в согласовании и управлении. Способами словообразования дети почти не пользуются.

Словообразование у детей сформировано недостаточно. Отмечаются трудности подбора однокоренных слов.

В активной речи дети используют преимущественно простые предложения. Большие затруднения (а часто и полное неумение; отмечаются у детей при распространении предложений и при построении сложносочиненных и сложноподчиненных предложений).

У большинства детей сохраняются недостатки произношения звуков и нарушения звукослоговой структуры слова, что создает значительные трудности в овладении детьми звуковым анализом и синтезом.

Дефекты звукопроизношения проявляются в затруднениях при различении сходных фонем. Диффузность смешений, их случайный характер отсутствуют.

Понимание обиходной речи детьми в основном хорошее, но иногда обнаруживается незнание отдельных слов и выражений, смешение смысловых значений слов, близких по звучанию, недифференцированность грамматических форм.

Общая характеристика детей с четвертым уровнем речевого развития

Дети, отнесенные к четвертому уровню речевого развития, не имеют грубых нарушений звукопроизношения, но у них наблюдается недостаточно четкая

дифференциация звуков. Нарушения звукослоговой структуры слов проявляются у детей в различных вариантах искажения звуконаполняемости.

Среди нарушений фонетико-фонематического характера наряду с неполной сформированностью звукослоговой структуры слова у детей отмечаются недостаточная внятность, выразительность речи, нечеткая дикция, создающие впечатление общей смазанности речи, смешение звуков, что свидетельствует о низком уровне сформированности дифференцированного восприятия фонем и является важным показателем незавершенного процесса фонемообразования.

Дети этого уровня речевого развития имеют отдельные нарушения смысловой стороны языка. В то же время для детей этого уровня речевого развития характерны достаточная сформированность лексических средств языка и умения устанавливать системные связи и отношения, существующие внутри лексических групп.

Лексико-грамматические формы языка у всех детей сформированы неодинаково. С одной стороны, может отмечаться незначительное количество ошибок, которые носят непостоянный характер, возможность осуществления верного выбора при сравнении правильного и неправильного ответов. С другой стороны, ошибки имеют устойчивый характер, особенно в самостоятельной речи.

Отличительной особенностью детей четвертого уровня речевого развития являются недостатки связной речи: нарушения логической последовательности, застревание на второстепенных деталях, пропуски главных событий, повторы отдельных эпизодов при составлении рассказа на заданную тему, по картине, по серии сюжетных картин.

При рассказывании о событиях из своей жизни, при составлении рассказов на свободную тему с элементами творчества дети используют в основном простые малоинформативные формы высказывания.

Общая характеристика детей с фонетико-фонематическим недоразвитием речи

(по Филичевой Т. Б., Тумановой Т. В.)

Фонетико-фонематическое недоразвитие речи (ФФНР) — это нарушение процессов формирования произношения у детей с различными речевыми расстройствами из-за дефектов восприятия и произношения фонем. Дети с ФФНР — это дети с ринолалией, дизартрией, дислалией. В фонетико-фонематическом недоразвитии речи детей выявляется несколько состояний:

- трудности в анализе нарушенных в произношении звуков;
- неразличение звуков, относящихся к разным фонетическим группам при сформированной артикуляции;
- невозможность определить наличие и последовательность звуков в слове.

Кроме перечисленных особенностей произношения и фонематического восприятия у детей с ФФНР наблюдаются: общая смазанность речи, нечеткая дикция, некоторая задержка в формировании словаря и грамматического строя речи (ошибки в падежных окончаниях, употребление предлогов, согласования прилагательных и числительных с существительными).

Проявления речевого недоразвития у данной группы детей выражены в большинстве случаев не резко. И только при специальном обследовании речи выявляются разнообразные ошибки.

В картине недоразвития речи на первый план выступает несформированность ее звуковой стороны, обусловленная дефектами восприятия и произношения. Однако у некоторой части детей может наблюдаться и нерезко выраженное отставание лексико-грамматического развития. Характерным для этой категории детей является незаконченность процесса формирования звуков, отличающихся тонкими артикуляционными или акустическими признаками. При этом наблюдается наличие в речи детей недифференцированных звуков, смешение звуков, нестойкое употребление их в речи, значительное количество искаженно произносимых звуков.

Характерной особенностью фонетической стороны речи этих детей является не только неправильное произношение звуков, но и их перестановка, замены, пропуски, что значительно снижает внятность речи, усугубляет ее смазанность и неотчетливость.

Недостатки речи при этом не ограничиваются неправильным произношением звуков, но выражены недостаточным их различением и затруднением в звуковом анализе речи. У детей наблюдаются трудности в анализе нарушенных в произношении звуков; неразличение на слух звуков, относящихся к разным фонетическим группам, при сформированной артикуляции; невозможность определить наличие и последовательность звуков в слове.

Нередко, наряду с неправильным произношением и восприятием звуков, отмечаются затруднения при произнесении многосложных слов и словосочетаний. Кроме особенностей произношения и различения звуков, при фонетико-фонематическом недоразвитии нередко наблюдается общая неотчетливость, смазанность речи, обусловленная нечеткой артикуляцией.

Словарь ребенка с ФФНР не пополняется теми словами, в состав которых входят трудноразличимые звуки. По той же самой причине не формируется в нужной степени и грамматический строй речи.

Вследствие недостаточности фонетико-фонематического восприятия, снижения слуховой памяти, нарушения звукопроизводительной стороны речи в школе у детей с ФФНР выявляются трудности в формировании письменной речи, а также недостатки регулирующей функции речи и речевого общения.

Дети с ФФНР с трудом овладевают анализом и синтезом звукового состава слова, которые лежат в основе обучения грамоте. Кроме этого, они испытывают значительные трудности в ориентировке языковой действительности, не вычленяют из потока речи крупных речевых единиц: предложение, слово. Их речь несовершенна в грамматическом отношении. Они делают ошибки в употреблении предлогов, в согласовании слов в предложении, а также в использовании других синтаксических связей.

1.2. Планируемые результаты реализации Программы

Реализация образовательных целей и задач Программы направлена на достижение целевых ориентиров дошкольного образования, которые описаны как основные характеристики развития ребенка с ТНР. Они представлены в виде возможных достижений воспитанников на разных возрастных этапах дошкольного детства.

Целевые ориентиры освоения АООП ДО для детей с ТНР МАДОУ «ДСКВ№28» д. Лупполово полностью соответствуют ФАОП ТНР.

Возраст детей	Ссылка на ФАОП ТНР
<i>Целевые ориентиры освоения Программы детьми среднего дошкольного возраста с ТНР (с 4 до-5 лет)</i>	п. 10.4.3.2
<i>Целевые ориентиры на этапе завершения освоения Программы.</i>	п. 10.4.3.3

1.3. Система мониторинга достижения планируемых результатов освоения Программы

Оценивание качества образовательной деятельности, осуществляемой в МАДОУ «ДСКВ №28» д. Лупполово по Программе, представляет собой важную составную часть данной образовательной деятельности, направленную на ее усовершенствование. Концептуальные основания такой оценки определяются требованиями Федерального закона от 29 декабря 2012 г. № 273-ФЗ «Об образовании в Российской Федерации», а также Стандарта, в котором определены государственные гарантии качества образования.

Целевые ориентиры, представленные в Программе:

- не подлежат непосредственной оценке;
- не являются непосредственным основанием оценки как итогового, так и промежуточного уровня развития обучающихся с ТНР;
- не являются основанием для их формального сравнения с реальными достижениями детей с ТНР;
- не являются основой объективной оценки соответствия установленным требованиям образовательной деятельности и подготовки детей с ТНР;
- не являются непосредственным основанием при оценке качества образования.

Степень реального развития обозначенных целевых ориентиров и способности ребенка их проявлять к моменту перехода на следующий уровень образования могут существенно варьироваться у разных обучающихся в силу различий в условиях жизни и индивидуальных особенностей развития конкретного ребенка.

Программа строится на основе общих закономерностей развития личности обучающихся дошкольного возраста с ТНР с учетом сенситивных периодов в развитии. Обучающиеся с различными недостатками в психо-физическом развитии могут иметь качественно неоднородные уровни двигательного, речевого, познавательного и социального развития личности, поэтому целевые ориентиры АОП ДО ТНР учитывают не только возраст ребенка, но и уровень развития его личности, степень выраженности различных нарушений, а также индивидуально-типологические особенности развития ребенка с ТНР.

Программой предусмотрена система мониторинга динамики развития детей, динамики их образовательных достижений, основанная на методе наблюдения и включающая:

- педагогические наблюдения, педагогическую диагностику, связанную с оценкой эффективности педагогических действий с целью их дальнейшей оптимизации;
- детские портфолио, фиксирующие достижения ребенка в ходе образовательной деятельности;
- карты развития ребенка дошкольного возраста с ТНР;

– различные шкалы индивидуального развития ребенка с ТНР.

В соответствии со Стандартом дошкольного образования и принципами Программы **оценка качества образовательной деятельности по ФАОП:**

1) поддерживает ценности развития и позитивной социализации ребенка дошкольного возраста с ТНР;

2) учитывает факт разнообразия путей развития ребенка с ТНР в условиях современного общества;

3) ориентирует систему дошкольного образования на поддержку вариативных организационных форм дошкольного образования для обучающихся с ТНР;

4) обеспечивает выбор методов и инструментов оценивания для семьи, образовательной организации и для педагогических работников Организации в соответствии:

- разнообразия вариантов развития обучающихся с ТНР в дошкольном детстве;

- разнообразия вариантов образовательной и коррекционно-реабилитационной среды;

5) представляет собой основу для развивающего управления программами дошкольного образования для обучающихся с ТНР на уровне Организации, учредителя, региона, страны, обеспечивая тем самым качество основных образовательных программ дошкольного образования в разных условиях их реализации в масштабах всей страны.

Необходимым условием реализации образовательной Программы для детей с ТНР является проведение **комплексного психолого-педагогического обследования.**

Направления обследования раскрывают целостную картину речевого, физического и психического развития ребенка: его двигательной, познавательной и эмоционально-волевой сфер, осведомленности (знаний о себе и окружающей действительности), умений и навыков в тех видах деятельности, в которые он включается, особенностей поведения и общения, условий воспитания в семье.

Содержание обследования непосредственно связано с содержанием логопедической работы и работы по образовательным областям, что позволяет более точно составлять программу обследования конкретной группы воспитанников, видеть уровень их актуального развития и прогнозировать расширение «зоны ближайшего развития» каждого ребенка.

Организация обследования позволяет получить наиболее полные, точные и объективные сведения об имеющихся на момент проведения обследования особенностях, а также о возможностях развития, в том числе и речевого, каждого воспитанника. Поскольку личность ребенка не только развивается, но и раскрывается в процессе деятельности, обследование строится на основе широкого использования диагностических возможностей игры и других видов детской деятельности, которые в дошкольном возрасте очень тесно связаны с игрой.

Оценка результатов обследования обеспечивает возможность выявить и зафиксировать даже незначительные изменения в развитии каждого ребенка по всем изучаемым параметрам, которые отражают динамику овладения программным содержанием. В соответствии с этим в оценке отражается как количественная, так и качественная характеристика происходящих изменений.

Комплексное психолого-педагогическое обследование каждого ребенка с ТНР в МАДОУ «ДСКВ №28» д. Лупполово является основным средством осуществления мониторинга его достижений и необходимым условием успешности логопедической и общеразвивающей работы, организуемой в каждой возрастной группе.

В течение года для отслеживания динамики развития и уточнения направлений коррекционно-развивающей работы проводятся два среза:

- *первый* (в начале учебного года) позволяет разработать оптимальную для всей группы и для каждого ребенка программу логопедической и общеразвивающей работы;
- *второй* (в конце учебного года) дает полное представление о динамике развития ребенка в течение года и на этой основе позволяет наметить общие перспективы дальнейшей логопедической и общеразвивающей работы с ним.

Если необходимо выяснить, какие трудности испытывает ребенок с нарушением речи при освоении данной Программы, в середине учебного года проводится *промежуточный срез* для оценки образовательных достижений и корректировки коррекционно-образовательных маршрутов.

Психолого-педагогическое обследование является важнейшим условием создания и реализации индивидуальных коррекционно-образовательных программ (маршрутов).

Реализация Программы предполагает оценку индивидуального развития детей. Такая оценка производится педагогами в ходе:

- мониторинга общего развития (оценки индивидуального развития дошкольников, связанной с оценкой эффективности педагогических действий и лежащей в основе их дальнейшего планирования).
- углублённой диагностики речевого развития ребёнка.

Мониторинг общего развития детей осуществляется воспитателями совместно с психологом, музыкальным руководителем и инструктором физического воспитания в начале и в конце учебного года на материалах, представленных в карте развития дошкольников «Педагогическая диагностика индивидуального развития детей 5-7 лет» Верещагиной Н.В. *Изд-во «Детство-Пресс», СПб, 2021г.*

Результаты мониторинга общего развития детей используются исключительно для решения следующих образовательных задач:

- индивидуализации образования (в том числе поддержки ребенка, построения его образовательной траектории или профессиональной коррекции особенностей его развития);
- оптимизации работы с группой детей.

В группе компенсирующей направленности для детей с тяжелыми нарушениями речи углубленное логопедическое обследование детей осуществляется учителем-логопедом. Диагностика психо-речевого развития и мониторинг коррекции недостатков детей с ограниченными возможностями здоровья, имеющими нарушения речи, проводится по методике обследования детей 4-7 лет с ОНР Н.В. Нищевой, которая представлена пособиями:

1. «Речевая карта ребёнка с общим недоразвитием речи (4-7 лет)». *Изд-во «Детство-Пресс», СПб, 2023г.*

2. «Картинный материал к речевой карте ребёнка с общим недоразвитием речи». *Изд-во «Детство-Пресс», СПб, 2023г.*

Использование речевых карт логопедического обследования детей дошкольного возраста с тяжелыми нарушениями речи позволяют обеспечить:

- качественный анализ результатов обследования (учет допускаемых ошибок, степень самостоятельности, особенности выполнения заданий) интерпретацию полученных данных в количественной форме;
- подбор заданий в соответствии с возрастной нормой;
- построение индивидуального речевого профиля, который позволяет наглядно уточнить структуру речевого нарушения и составить план коррекционной работы;
- отслеживание динамики психо-речевого развития и эффективности коррекционного воздействия (начало - конец учебного года);
- компактность заполнения;
- возможность специалистам осуществить анализ динамики устранения речевого нарушения и наметить пути корректировки коррекционно-педагогического воздействия.

Для заполнения карты мониторинга учителя-логопеды используют пособие А.М. Быховской, Н.А. Казовой «Количественный мониторинг общего и речевого развития детей с ОНР». *Изд-во «Детство-Пресс», СПб, 2012г.*

В системе оценки качества образовательной деятельности немаловажным является участие родителей (законных представителей) обучающихся с ТНР в оценивании образовательной деятельности МАДОУ «ДСКВ №28» д. Лупполово.

1.4. Часть, формируемая участниками образовательных отношений

Цель и задачи программы

Парциальная образовательная программа «Приобщение к истокам русской народной культуры детей 2-7 лет». Князева О.Л., Маханева М.Д. социально – гуманитарной направленности, ориентирована на новые ориентиры в нравственно – патриотическом воспитании детей, основанные на их приобщении к русскому народному творчеству и культуре.

Реализация программы «Приобщение детей к истокам русской народной культуры» позволит сформировать у детей 5-7 лет представления о традициях русской народной культуры: места проживания наших предков; быт и основные занятия русских людей; историю одежды, кухни; народные приметы, обычаи, праздники, художественные промыслы, песни, игры.

Актуальность программы определяется потребностями участников образовательных отношений (родителей воспитанников и их законных представителей). По итогам проведенного опроса 80 % респондентов выразили желание получить образовательную услугу по освоению данной образовательной программы. Также актуальность программы определяется требованиями Федерального государственного образовательного стандарта дошкольного образования (далее ФГОС ДО, приказ Министерства образования и науки Российской Федерации от 17 октября 2013 г. N 1155 г. Москва "Об утверждении

федерального государственного образовательного стандарта дошкольного образования").

Программа разработана и реализуется в соответствии с общей концепцией ДОУ, ориентированной на формирование у ребенка устойчивой ценностной ориентации на самоидентификацию в качестве творческой личности, хранящей и развивающей традиции национальной культуры. Приобщение детей к традиционной русской культуре рассматривается как деятельность, отвечающая потребностям современного человека, открывающая пути к познанию и самореализации собственной личности, содействующая освоению позитивной модели поведения в качестве гражданина, патриота, продолжателя национальной культурной традиции.

Практическая значимость программы направлена на активное приобретение культурного богатства русского народа. Она основана на формировании эмоционально окрашенного чувства причастности детей к наследию прошлого, в том числе, благодаря созданию особой среды, позволяющей непосредственно с ним соприкоснуться.

Реализация парциальной программы «Приобщение детей к истокам русской народной культуры» О.Л. Князевой осуществляется в рамках образовательной деятельности и в совместной деятельности педагога с детьми.

Цель: расширить представление о жанрах устного народного творчества; показать своеобразие и самостоятельность произведения фольклора, богатство и красочность народного языка; воспитывать у детей нравственные, трудовые, экологические, патриотические чувства.

Задачи:

- Создать условий в группе для приобщения детей к русской народной культуре.
- Сформировать первоначальное представление детей о культуре, истории и жизни русского народа.
- Познакомить с культурным опытом наших предков: жилищем, предметами быта, ремёслами.
- Познакомить детей с устным народным творчеством, использовать в данной деятельности все виды фольклора: игры, сказки, песенки, пословицы, поговорки, потешки, заклички, загадки, хороводы.
- Показать детям красоту русского языка через устное народное творчество, раскрыть таланты русского народа.
- Познакомить детей с произведениями народно-прикладного искусства, развивать у детей творческое воображение при изготовлении своих работ в русском стиле.
- Развивать творчество, фантазию, коммуникативные навыки, познавательную активность, любознательность.
- Развивать представления детей о традициях семьи, преемственности, связывающей разные поколения.
- Расширять представления детей об истории, культуре, людях родного города и края.
- Воспитывать интерес и любовь к русской национальной культуре, народному творчеству, обычаям, традициям, обрядам, играм.

- Воспитывать в детях особенные черты русского характера: доброту, честность, правдивость, трудолюбие, верность используя все виды русского фольклора (сказки, песенки, пословицы, поговорки, хороводы и т. д.).
- Воспитывать у детей нравственно-патриотические чувства к родному краю, городу, стране.

Принципы и подходы программы

Программа охватывает возрастные периоды развития детей: с 5 до 7 лет.

Программа имеет в своей основе следующие принципы:

- принцип доступности предполагает соотнесение содержания, характера и объема учебного материала с уровнем развития, подготовленности детей;
- принцип коммуникативного взаимодействия – индивидуально-личностное формирование и развитие морального облика человека;
- принцип занимательности - изучаемый материал должен быть интересным, увлекательным для детей, этот принцип формирует у детей желание выполнять предлагаемые виды заданий, стремиться к достижению результата;
- принцип наглядности — широкое представление соответствующей изучаемому материалу наглядности: иллюстрации, фотографии пейзажей, памятников, достопримечательностей и т.д.;
- принцип интеграции всей педагогической работы с детьми на основе их социализации через этнокультурный компонент русской народной культуры, быта, традиций;
- принцип целостности педагогического процесса обеспечивает единство воспитания, обучения и развития;
- принцип системного подхода, который предполагает анализ взаимодействия различных направлений патриотического воспитания.

Характеристика возрастных особенностей детей дошкольного возраста (представлена в разделе 1.3. Программы)

Планируемые результаты

Дети 5-6 лет:

- формируется устойчивый интерес у к истории и культуре нашего народа;
- формируется представление о народных промыслах и умение различать изделия разных народных промыслов;
- развиваются творческие способности детей, формируется уважение к историческому наследию;
- проявляется интерес к русской национальной культуре, народному творчеству, обычаям, традициям, обрядам, народному календарю, к народным играм и т. д.
- проявляется желание отразить в своей игре и деятельности полученные знания о культурных традициях своего народа.

Дети 6-7 лет:

Планируемые результаты у ребенка на этапе завершения освоения программы:

- обладает установкой положительного отношения к своей Родине;
- проявляет уважение к традициям своего народа;

- эмоционально отзывается на произведения народного искусства (музыку, танцы);
- имеет первичные представления об устройстве быта русской семьи, семейных традициях прошлого;
- различает элементы русского костюма;
- обладает развитым воображением, которое реализуется в разных видах деятельности, и прежде всего в игре;
- владеет определённым багажом народных игр;
- достаточно хорошо понимает речевые обороты, характерные для устного народного фольклора.
-

2. СОДЕРЖАТЕЛЬНЫЙ РАЗДЕЛ

В группах компенсирующей направленности для детей с ТНР осуществляется реализация АОП ДО ТНР для обучающихся, обеспечивающей коррекцию нарушений развития и социальную адаптацию обучающихся с учетом особенностей их психофизического развития, индивидуальных возможностей.

2.1. Описание образовательной деятельности обучающихся с ТНР в соответствии с направлениями развития ребёнка, представленными в пяти образовательных областях

Программа включает логопедическую работу и работу по пяти образовательным областям, определенным ФГОС ДО. В совокупности они позволяют обеспечить коррекционно-образовательную работу с дошкольниками с тяжелыми нарушениями речи комплексно и многоаспектно.

Содержание коррекционно-развивающей работы в образовательных областях сгруппировано по разделам, которые являются сквозными на весь период дошкольного образования и отрабатываются в процессе разнообразных видов деятельности. Содержание педагогической работы с детьми, имеющими тяжелые нарушения речи, определяется целями и задачами коррекционно-развивающего воздействия соответствующим периодизации дошкольного возраста, включает несколько направлений, соответствующих ФГОС ДО и деятельности специалистов по квалифицированной коррекции нарушений речи у детей.

В соответствии с профилем группы, образовательная область *«Речевое развитие»* выдвинута на первый план, так как овладение родным языком является одним из основных элементов формирования личности.

Такие образовательные области, как *«Познавательное развитие»*, *«Социально-коммуникативное развитие»*, *«Художественно-эстетическое развитие»*, *«Физическое развитие»* также включают задачи речевого развития и позволяют решать задачи умственного, творческого, эстетического, физического и нравственного развития и, следовательно, реализуют идею всестороннего гармоничного развития личности каждого ребенка.

2.1.1. Социально-коммуникативное развитие

В области *социально-коммуникативного* развития ребенка с ТНР, с учётом психофизических особенностей, в условиях информационной социализации **основными задачами** образовательной деятельности являются создание условий для:

- усвоения норм и ценностей, принятых в обществе, включая моральные и нравственные ценности;
- развития общения и взаимодействия ребенка с ТНР с педагогическим работником и другими детьми;
- становления самостоятельности, целенаправленности и саморегуляции собственных действий;
- развития эмоциональной отзывчивости, сопереживания;
- формирования готовности к совместной деятельности с другими детьми и педагогическим работником;
- формирования уважительного отношения и чувства принадлежности к своей семье и к сообществу обучающихся и педагогических работников в Организации;
- формирования позитивных установок к различным видам труда и творчества;
- формирования основ безопасного поведения в быту, социуме, природе;
- развития коммуникативных и социальных навыков ребенка с ТНР;
- развития игровой деятельности.

Содержание образовательной области **«Социально-коммуникативное развитие»** направлено на всестороннее развитие у обучающихся с ТНР навыков игровой деятельности, дальнейшее приобщение их к общепринятым нормам и правилам взаимоотношений с другими детьми и педагогическим работником, в том числе моральным, на обогащение первичных представлений о гендерной и семейной принадлежности. В этот период в коррекционно-развивающей работе с детьми педагогические работники создают и расширяют знакомые образовательные ситуации, направленные на стимулирование потребности обучающихся в сотрудничестве, в кооперативных действиях с другими детьми во всех видах деятельности, продолжается работа по активизации речевой деятельности, по дальнейшему накоплению детьми словарного запаса.

Характер решаемых задач позволяет структурировать содержание образовательной области **«Социально-коммуникативное развитие»** по следующим разделам:

- игра;
- представления о мире людей и рукотворных материалах;
- безопасное поведение в быту, социуме, природе;
- труд.

Образовательную деятельность в рамках области «Социально-коммуникативное развитие» проводят воспитатели, интегрируя ее содержание с тематикой логопедической работы, проводимой учителем-логопедом.

Совместная образовательная деятельность педагогических работников с обучающимися с ТНР предполагает следующие направления работы:

- дальнейшее формирование представлений обучающихся о разнообразии окружающего их мира людей и рукотворных материалов;
- воспитание правильного отношения к людям, к вещам;
- обучение способам поведения в обществе, отражающим желания, возможности и предпочтения обучающихся.

В процессе уточнения представлений о себе и окружающем мире у обучающихся активизируется речевая деятельность, расширяется словарный запас.

Основное внимание обращается на совершенствование игровых действий и точное выполнение игровых правил в дидактических и подвижных играх и упражнениях. В этот период большое значение приобретает создание предметно-развивающей среды и привлечение обучающихся к творческим играм. Воспитатели организуют сюжетно-ролевые и театрализованные игры с детьми, осуществляя недирективное руководство ими. Элементы сюжетно-ролевой и сюжетно-дидактической игры, театрализованные игры, подвижные, дидактические игры активно включаются в занятия с детьми по всем направлениям коррекционно-развивающей работы. Работа с детьми старшего дошкольного возраста предполагает активное применение игротерапевтических техник с элементами куклотерапии, песочной терапии, арттерапии. Занятия по психотерапевтическим методикам (работа с детской агрессией, страхами, тревожностью) проводит педагог-психолог, согласуя с педагогическими работниками группы и родителями (законными представителями).

Педагогические работники уделяют основное внимание формированию связной речи у обучающихся с ТНР, ее основных функций (коммуникативной, регулирующей, познавательной). Обучающиеся вовлекаются в различные виды деятельности, взаимодействие с педагогическим работником и другими детьми, развитие познавательного интереса и мотивации к деятельности. Особое внимание обращается на формирование у обучающихся представления о Родине: о городах России, о ее столице, о государственной символике, гимне страны. У обучающихся в различных ситуациях расширяют и закрепляют представления о предметах быта, необходимых человеку, о макросоциальном окружении. Педагогические работники создают условия для формирования экологических представлений у обучающихся, знакомя их с функциями человека в природе (потребительской, природоохранной, восстановительной).

В рамках раздела особое внимание обращается на развитие у обучающихся устойчивого алгоритма поведения в опасных ситуациях: в помещении, на прогулке, на улице, в условиях поведения с посторонними людьми.

В этот период большое внимание уделяется формированию у обучающихся интеллектуальной и мотивационной готовности к обучению в образовательной организации. У обучающихся старшего дошкольного возраста активно развивается познавательный интерес (интеллектуальный, волевой и эмоциональный компоненты). Педагогические работники, осуществляя совместную деятельность с детьми, обращают внимание на то, какие виды деятельности их интересуют, стимулируют их развитие, создают предметно-развивающую среду, исходя из потребностей каждого ребенка.

Активными участниками образовательного процесса в области *«Социально-коммуникативное развитие»* являются родители (законные представители) обучающихся, а также все педагогические работники, работающие с детьми с ТНР.

Содержание образовательной деятельности области «Социально –коммуникативное развитие» (5-6 лет)

I период обучения (сентябрь, октябрь, ноябрь)

Развитие игровой и театрализованной деятельности

1. Формирование умения самостоятельно организовывать игровое взаимодействие, осваивать игровые способы действий, создавать проблемно-игровые ситуации,

овладевать условностью игровых действий, отражать в игре окружающую действительность.

2. Развитие в игре коммуникативных навыков, эмоциональной отзывчивости, подражательности, творческого воображения, активности, самостоятельности.

3. Формирование умения справедливо оценивать свои поступки и поступки товарищей.

Подвижные игры

1. Совершенствование навыков ориентировки в пространстве.

2. Формирование навыков участия в играх-соревнованиях, играх-эстафетах.

3. Развитие жизненной активности, настойчивости, произвольности поведения, организованности, справедливости.

Настольно – печатные дидактические игры

1. Совершенствование навыков игры в настольно-печатные дидактические игры (парные картинки, лото, домино, игры –«ходилки», головоломки).

2. Совершенствование умения соблюдать правила в игре.

3. Развитие интеллектуального мышления, формирование абстрактных представлений.

4. Развитие дружелюбия и дисциплинированности.

Сюжетно-ролевые игры

1. Обогащение и расширение социального опыта.

2. Совершенствование способов взаимодействия со сверстниками, развитие коммуникативных навыков на основе общих игровых интересов.

3. Формирование умения самостоятельно организовывать сюжетно – ролевую игру, устанавливать и соблюдать правила, распределять роли, прогнозировать ролевые действия и ролевое поведение, согласовывать свои действия с действиями других участников игры.

4. Развитие эмоций, воспитание гуманных чувств к окружающим.

Театрализованные игры

1. Развитие умения инсценировать стихи, песенки, разыгрывать сценки по знакомой сказке («Три медведя»).

2. Совершенствование творческих способностей, исполнительских навыков, умения взаимодействовать с другими персонажами.

3. Воспитание артистизма, эстетических чувств, развитие эмоций, воображения, фантазии, умения перевоплощаться.

Формирование общепринятых норм поведения

1. Формирование нравственного сознания и нравственного поведения, закрепление принятых норм и правил поведения, форм и способов общения в игровой и повседневной деятельности.

2. Воспитание честности, скромности, отзывчивости, способности сочувствовать и сопереживать, заботиться о других, помогать слабым и маленьким.

3. Воспитание трудолюбия, чувства коллективизма.

Формирование гендерных и гражданских чувств

1. Воспитание у мальчиков внимательного отношения к девочкам.

2. Воспитание в девочках скромности, умения заботиться об окружающих.

3. Воспитание любви к родному городу, малой родине, родной стране, чувства патриотизма.

Совместная трудовая деятельность

1. Расширение представлений о труде взрослых и его общественной значимости.
2. Воспитание желания выполнять трудовые поручения, проявлять при этом творчество, инициативу, ответственность.
3. Совершенствование навыков самообслуживания.
4. Воспитание желания участвовать в хозяйственно-бытовой деятельности, наводить порядок в группе и на участке, выполнять обязанности дежурных по столовой, на занятиях, в уголке природы.
5. Воспитание желания заниматься ручным трудом, ремонтировать вместе со взрослыми книги, игры, игрушки; изготавливать поделки из природного материала; делать игрушки для сюжетно-ролевых игр

Формирование основ безопасности в быту, социуме, природе

1. Обучение детей соблюдению техники безопасности в быту, дома и в детском саду, на улицах города, в скверах и парках, в общественных местах, за городом, в лесу, вблизи водоемов.
2. Совершенствование знания правил дорожного движения, ознакомления с некоторыми дорожными знаками («Дети», «Пешеходный переход», «Подземный пешеходный переход», «Остановка общественного транспорта», «Велосипедная дорожка»).
3. Ознакомление с работой специального транспорта, с работой службы МЧС.
4. Закрепление правил поведения с незнакомыми людьми.
5. Закрепления знания каждым ребенком своего домашнего адреса и телефона, фамилии, имен и отчеств родителей.
6. Расширение представлений о способах взаимодействия с растениями и животными. Закрепление о том, что общаться с животными необходимо так, чтобы не причинять вреда ни им не себе.

II период обучения (декабрь, январь, февраль)

Развитие игровой и театрализованной деятельности

1. Совершенствование умения самостоятельно организовывать игровое взаимодействие и разрешать возникающие в игре конфликты.
2. Дальнейшее развитие в игре коммуникативных навыков, эмоциональной отзывчивости, творческого воображения и фантазии, активности, инициативности, самостоятельности.

Подвижные игры

1. Совершенствование двигательных умений и навыков, навыков ориентировки в пространстве.
2. Совершенствование умения участвовать в играх-соревнованиях, играх-эстафетах.
3. Развитие жизненной активности, настойчивости, справедливости, умения выполнять в игре установленные правила.

Настольно-печатные дидактические игры

1. Совершенствование навыков игры в настольно-печатные дидактические игры и обогащение через игру знаний об окружающей действительности.

2. Формирование самостоятельности в игре.
3. Дальнейшее развитие интеллектуального мышления.
4. Развитие дружелюбия, воспитание культуры соперничества.

Сюжетно-ролевые игры

1. Дальнейшее обогащение и расширение социального опыта через игру.
2. Развитие коммуникативных навыков, эмпатии.
3. Совершенствование умения устанавливать игровое взаимодействие, прогнозировать ролевое поведение, обогащать игру новыми решениями, комбинировать несколько сюжетов в единый игровой сюжет.
4. Дальнейшее развитие эмоций, подражательности, творческого воображения, фантазии.

Театрализованные игры

1. Развитие умения разыгрывать сценки по знакомой сказке («Гуси-лебеди»), выразительно исполнять роли.
2. Развитие творческих способностей, артистизма, эстетических чувств.

Формирование общепринятых норм поведения

1. Закрепление понимания принятых норм и правил поведения, форм и способов общения. Формирование умения ограничивать свои желания, следовать положительному примеру.
2. Воспитание усидчивости, честности, отзывчивости; способности сочувствовать и сопереживать, радовать взрослых хорошими поступками, следовать положительному примеру.
3. Формирование критического отношения к своим поступкам и поступкам окружающих, умения выражать свое отношение к окружающим.
4. Совершенствование умения играть, заниматься, трудиться сообща; устанавливать дружеские отношения со сверстниками.

Формирование гендерных и гражданских чувств

1. Продолжение полоролевого воспитания детей, формирование навыков поведения, присущих мальчикам и девочкам.
2. Расширение знаний о своей семье, профессиях членов семьи, семейных традициях. Воспитание уважения к старшим членам семьи. С помощью родителей приобщение детей к участию в семейных праздниках.
3. Формирование представлений о российской армии и защитниках Отечества.
4. Расширение представлений о родном городе, его достопримечательностях и истории. Воспитание чувства любви к нему и гордости за него.
5. Расширение представлений о России как о многонациональном государстве. Ознакомление с флагом, гербом, гимном России.

Совместная трудовая деятельность

1. Расширение представлений об общественном значении, результатах труда взрослых. Воспитание бережного отношения к тому, что создано трудом других людей.
2. Ознакомление с орудиями труда, техникой, инструментами, которые используют представители разных профессий.

3. Совершенствование умения выполнять трудовые поручения взрослых, проявлять при этом ответственность.
4. Дальнейшее совершенствование навыков самообслуживания.
5. Развитие желания участвовать в хозяйственно-бытовой деятельности, наводить порядок в группе и на участке, выполнять обязанности дежурных, подкармливать зимующих птиц.
6. Воспитание культуры труда, бережного отношения к материалам и инструментам.
7. Формирование основ безопасности в быту, социуме, природе
Воспитание стремления соблюдать правила безопасного поведения дома, в детском саду, на улице, в общественных местах, в транспорте.
8. Закрепление знания правил дорожного движения и некоторых дорожных знаков.
9. Расширение представлений о специальном транспорте, службе МЧС.
10. Закрепление правил безопасного поведения в природе. Формирование потребности вести себя так, чтобы не наносить вреда окружающей среде.

III период обучения (март, апрель, май, июнь)

Развитие игровой и театрализованной деятельности

1. Дальнейшее совершенствование коммуникативных навыков, способности к нестандартному мышлению, творчеству; развитие активности, инициативности, самостоятельности в игре.

Подвижные игры

1. Развитие наблюдательности, собранности, волевых и нравственных качеств; формирование гуманных отношений между детьми.
2. Дальнейшее совершенствование умения участвовать в играх-соревнованиях, играх-эстафетах.
3. Развитие жизненной активности, настойчивости, справедливости, самостоятельности.

Настольно-печатные дидактические игры

1. Развитие интеллектуального мышления; формирование абстрактных представлений.
2. Формирование целенаправленности и устойчивости внимания.
3. Развитие организованности, умения сосредоточиться на выполнении конкретной задачи.

Сюжетно-ролевая игра

1. Формирование взаимосвязи между практическими и умственными действиями; умения действовать активно.
2. Дальнейшее развитие коммуникативных навыков.
3. Дальнейшее совершенствование умения устанавливать игровое взаимодействие, самостоятельно обогащать игровой сюжет.
4. Дальнейшее развитие эмоций и творческого воображения.

Театрализованные игры

1. Совершенствование умения разыгрывать сценки по сказке («Три медведя»), выразительно исполнять роли.
2. Развитие творческих способностей, артистизма, эстетических чувств.

Формирование общепринятых норм поведения

1. Закрепление понимания принятых норм и правил поведения, форм и способов общения, умения следовать этим правилам.
2. Воспитание честности, скромности, понимания добра и зла, отзывчивости, способности сопереживать.
3. Дальнейшее совершенствование умения играть, заниматься, трудиться сообща; устанавливать дружеские отношения со сверстниками.

Формирование гендерных и гражданских чувств

1. Продолжение работы по полоролевому воспитанию детей, формированию навыков поведения, присущих мальчикам и девочкам.
2. Расширение знаний о своей семье, профессиях членов семьи, семейных традициях. Воспитание уважительного отношения к старшим членам семьи.
3. Формирование представлений о героях, защищавших родную землю от захватчиков, о Дне Победы.
4. Углубление представлений о родном городе, его достопримечательностях, его истории. Воспитание чувства любви к нему и гордости за него.
5. Углубление представлений о России как о многонациональном государстве. Закрепление знаний о флаге, гербе, гимне России.

Совместная трудовая деятельность

1. Закрепление представлений об общественном значении труда взрослых.
2. Расширение представлений о разных профессиях, об орудиях труда, технике, инструментах, которые используют представители разных профессий.
3. Совершенствование умения выполнять в повседневной жизни действия по самообслуживанию, основываясь на понимании важности опрятности, аккуратного внешнего вида.
4. Формирование умения доводить дело до конца, бережно относиться к объектам трудовой деятельности, материалам и инструментам.
5. Развитие желания участвовать в хозяйственно-бытовой деятельности приносить своим трудом пользу и радость другим людям.
6. Формирование трудолюбия, отрицательного отношения к лени, безделью.

Формирование основ безопасности в быту, социуме, природе

1. Дальнейшее совершенствование стремления соблюдать правила безопасного поведения дома, в детском саду, на улице, в общественных местах, в транспорте.
2. Дальнейшее закрепление знания правил дорожного движения и некоторых дорожных знаков.
3. Углубление представлений о специальном транспорте, службе МЧС.
4. Дальнейшее закрепление правил безопасного поведения в природе.
5. Формирование потребности вести себя так, чтобы не наносить вреда окружающей среде.

Содержание образовательной деятельности области «Социально –коммуникативное развитие» (6-7 лет)

I период обучения (сентябрь, октябрь, ноябрь)

Развитие игровой и театрализованной деятельности

Подвижные игры

1. Совершенствование умения самостоятельно организовывать подвижные игры и игры с элементами соревнования, устанавливать правила и следовать им,

справедливо оценивать результаты; проявлять инициативность и творчество при организации подвижных игр.

2. Развитие навыков ориентировки в пространстве, координации движений, подвижности, ловкости.

Настольно-печатные дидактические игры

1. Совершенствование навыков игры в настольно-печатные игры.

2. Формирование умения проявлять самостоятельность в организации игр, установлении правил, разрешении споров, оценке результатов.

3. Развитие концентрации внимания, наблюдательности, памяти, интеллектуального мышления.

Сюжетно-ролевая игра

Расширение тематики сюжетно-ролевых игр, совершенствование умения организовывать разнообразные игры {«Школа», «В поликлинике», «В аптеке», «В ателье», «Летчики», «Космонавты» и др.}, устанавливать и сознательно соблюдать установленные правила, доводить игру до логического конца, творчески выполнять роли в ходе игры, организовывать взаимодействие с другими участниками игры, самостоятельно выбирать атрибуты, необходимые для проведения игры.

Театрализованные игры

1. Развитие духовного потенциала, мотивации успешности, умения перевоплощаться, импровизировать.

2. Стимуляция творческих способностей, выразительности движений, жестов, мимики, речи. Проведение театрализованных игр по сказке «Теремок».

Формирование навыков взаимоотношений с окружающими

1. Воспитание доброжелательного отношения к окружающим, заботы, внимания, сопереживания, деликатности.

2. Формирование представления о том, что дети подготовительной к школе группы — самые старшие в детском саду. Развитие дружеского отношения к сверстникам, уважительного отношения к старшим, желания помогать маленьким и слабым. Развитие коммуникативных навыков.

3. Воспитание искренности и правдивости.

4. Формирование мотивации, заинтересованного отношения к школьному обучению.

Формирование гендерных и гражданских чувств

1. Формирование у мальчиков и девочек осознания своей половой принадлежности, самоуважения.

2. Продолжение формирования чувства любви к родному городу, России, привязанности к родной земле, преданности Отечеству, своему народу.

3. Приобщение детей к славянской народной культуре. Воспитание на самобытной культуре русского народа.

Совместная трудовая деятельность

1. Воспитание трудолюбия, готовности к преодолению трудностей, дисциплинированности, самостоятельности, стремления выполнять поручения как можно лучше.
2. Формирование умения работать в команде.
3. Привлечение к уборке участка группы и участка младшей группы от листьев, сбору семян растений для подкормки птиц зимой, перекопке земли в цветнике и окапыванию кустарников, переносу цветущих растений из цветика в группу, посадке деревьев и кустарников, изготовлению и развешиванию кормушек.
4. Воспитание бережного отношения к результатам чужого труда, отрицательного отношения к безделью.

Формирование основ безопасного поведения в быту, социуме, природе

1. Закрепление навыков безопасного поведения дома, в детском саду, на площадке, на улице, в транспорте, в природной среде.
2. Закрепление правил поведения с незнакомыми людьми. Закрепление знания каждым ребенком домашнего адреса, телефона, имен, отчеств, фамилий родителей.
3. Расширение и закрепление знания правил дорожного движения.
4. Формирование навыков безопасного обращения с бытовыми электроприборами.
5. Расширение представлений о способах безопасного взаимодействия с растениями и животными.

II период обучения (декабрь, январь, февраль)

Развитие игровой и театрализованной деятельности

Подвижные игры

1. Дальнейшее совершенствование умения проявлять инициативу и творчество при организации подвижных игр, дополнять и усложнять их правила.
2. Совершенствование навыков ориентировки в пространстве, координаций Движений, подвижности, ловкости, умения преодолевать препятствия.

Настольно-печатные дидактические игры

1. Развитие любознательности и расширение познавательных интересов.
2. Дальнейшее совершенствование навыков игры в настольно-печатные игры.
3. Воспитание усидчивости. Развитие концентрации внимания.

Сюжетно-ролевая игра

1. Расширение тематики сюжетно-ролевых игр, углубление их содержания совершенствование умения осуществлять игровое взаимодействие со сверстниками.
2. Развитие творческой инициативы, индивидуальности, самостоятельности при планировании игры, подборе игрушек, атрибутов, предметов-заместителей.
3. Формирование умения вести роль и видеть перспективу роли, разрабатывать микросюжеты внутри общего сюжета, осуществлять дирижирование действиями других участников игры.

Театрализованные игры

1. Формирование умения творчески преобразовывать сюжет знакомой сказки, создавать выразительные игровые образы.
2. Создание условий для раскрытия индивидуальности каждого ребенка.
3. Проведение театрализованных игр во всех видах театра по сказке «Царевна-лягушка».
4. Воспитание подражательности, творческого воображения, креативности.

Формирование общепринятых норм поведения

1. Формирование ценностного поведения, желания совершать хорошие поступки, соблюдать правила культурного, доброжелательного поведения, тактично относиться к окружающим.
2. Дальнейшее развитие заинтересованного отношения, мотивации к школьному обучению.

Формирование гендерных и гражданских чувств

1. Создание условий для самореализации каждого ребенка.
2. Закрепление понятий о типичных формах поведения, свойственных каждому полу, и формирование взаимоотношений между однополыми и разнополыми детьми.
3. Воспитание осознания каждым ребенком своей половой принадлежности.
4. Расширение знаний об истории родного города, его достопримечательностях и памятных местах.
5. Расширение представлений об истории и культуре родной страны, государственных и народных праздниках. Воспитание чувства любви к Отечеству.

Совместная трудовая деятельность

1. Совершенствование умения работать в коллективе.
2. Привлечение к продуктивной деятельности: к уборке участка группы и участка младшей группы от снега, к изготовлению и развешиванию кормушек, подкормке птиц, сооружению небольшой снежной горки для малышей, к изготовлению подарков друзьям и родственникам ко дню рождения или празднику, к изготовлению поделок для интерьера группового помещения;
3. Воспитание интереса к продуктивным видам труда, желание реализовать свои творческие возможности.

Формирование основ безопасности в быту, социуме, природе

1. Дальнейшее закрепление навыков безопасного поведения дома, в детском саду, на прогулочной площадке, на улице, в транспорте, в природной среде.
2. Расширение знания правил дорожного движения.
3. Закрепление правил поведения с незнакомыми людьми.
4. Расширение и углубление знаний о машинах спецтранспорта, работе спасателей, врачей «скорой помощи», пожарных, полиции.

III период обучения (март, апрель, май, июнь)

Развитие игровой и театрализованной деятельности

Подвижные игры

1. Совершенствование умения проявлять творчество и фантазию в подвижных играх, усложнять их правила.
2. Дальнейшее совершенствование координации движений, подвижности, ловкости, умения преодолевать препятствия, ориентироваться в пространстве.

Настольно-печатные дидактические игры

1. Развитие мыслительной деятельности, интеллектуального мышления, абстрактных представлений в играх-головоломках и других интеллектуальных играх.
2. Формирование рациональных приемов познавательной деятельности в интеллектуальных играх.
3. Воспитание умения организовывать настольно-печатную игру, устанавливать правила игры, ладить со сверстниками во время игры.

Сюжетно-ролевые игры

1. Развитие воображения, фантазии, творчества, коммуникативных навыков в сюжетно-ролевой игре.
2. Закрепление представлений о социальной роли, расширение и обобщение социального опыта в сюжетно-ролевой игре.
3. Формирование умения переносить усвоенный социальный опыт в игру и через игру приобретать новый опыт.

Театрализованные игры

1. Совершенствование умения творчески преобразовывать сюжет знакомой сказки, создавать выразительные игровые образы. Проведение театрализованных игр во всех видах театра по сказке «Кот, петух и лиса».

Формирование правил взаимоотношений с окружающими

1. Формирование человеколюбия, желания заботиться об окружающих.
2. Воспитание чувства уверенности в себе.
3. Раскрытие способностей и талантов, заложенных природой в каждом ребенке.
4. Выработка нравственных привычек, умения быть вежливым, сдержанным, спокойным, доброжелательным.
5. Дальнейшее развитие готовности, заинтересованного отношения к школьному обучению.

Формирование гендерных и гражданских чувств

1. Продолжение работы по самопознанию и саморазвитию, полоролевой самореализации. Воспитание мужественности у мальчиков и женственности у девочек.
2. Углубление чувства патриотизма, любви к Родине, родному городу. Расширение знаний об истории родного города, родной страны, о государственных и народных праздниках.

Совместная трудовая деятельность

1. Дальнейшее совершенствование умения и развитие желания работать в коллективе.
2. Привлечение к продуктивной деятельности, к уборке участка группы и участка

младшей группы, к окапыванию деревьев, подготовке клумб, высаживанию рассады цветов, уходу за цветами в цветнике и центре природы.

3. Дальнейшее развитие интереса к продуктивным видам труда, желания Реализовать свои творческие возможности при изготовлении поделок для украшения интерьера группы и подарков для родных и друзей.

Методики и технологии для решения задач образовательной области

1. Бойков Д.И., С.В.Бойкова «Как учить детей общаться?», СПб, 2004 г.
2. Епанчинцева О.Ю. Роль песочной терапии в развитии эмоциональной сферы детей дошкольного возраста СПб.: ДЕТСТВО-ПРЕСС, 2015
3. Князева О.Л., Маханева Л.Д. «Приобщение к истокам русской народной культуры», парциальная программа для детей 2-7 лет – СПб, Детство Пресс, 2000 г.
5. Куражева Н.Ю. «Цветик-семицветик» Программа психолого-педагогических занятий для дошкольников 5-6 лет. СПб.: Речь, 2016.
6. Куражева Н.Ю. «Цветик-семицветик» Программа психолого-педагогических занятий для дошкольников 6-7 лет. СПб.: Речь, 2016
7. Куражева Н.Ю., А.С. Тузаева, И.А.Козлова «Цветик-семицветик» рабочая тетрадь для дошкольников 5-6 лет. СПб.: Речь, 2019.
8. Куражева Н.Ю., А.С. Тузаева, И.А.Козлова, «Цветик-семицветик» рабочая тетрадь для дошкольников 6-7 лет. СПб.: Речь, 2022.
9. Нищева Н. В. Карточки подвижных игр, упражнений, пальчиковой гимнастики. - СПб.:ДЕТСТВО-ПРЕСС, 2015.
10. Нищева Н. В. Подвижные и дидактические игры на прогулке. -СПб.: ДЕТСТВО-ПРЕСС, 2014.
11. Нищев В. М., Нищева Н. В. Веселые подвижные игры. - СПб.: ДЕТСТВО-ПРЕСС, 2015.
12. Нищев В. М., Нищева Н. В. Веселая пальчиковая гимнастика. - СПб.: ДЕТСТВО-ПРЕСС, 2015.

2.1.2. Познавательное развитие

В образовательной области "Познавательное развитие" основными задачами образовательной деятельности с детьми являются создание условий для:

- развития интересов обучающихся, любознательности и познавательной мотивации;
- формирования познавательных действий, становления сознания;
- развития воображения и творческой активности;
- формирования первичных представлений о себе, других людях, объектах окружающего мира, о свойствах и отношениях объектов окружающего мира (форме, цвете, размере, материале, звучании, ритме, темпе, количестве, числе, части и целом, пространстве и времени, движении и покое, причинах и следствиях);
- формирования первичных представлений о малой родине и Отечестве, представлений о социокультурных ценностях нашего народа, об отечественных традициях и праздниках, о планете Земля как общем доме людей, об особенностях ее природы, многообразии стран и народов мира;

- развития представлений о виртуальной среде, о возможностях и рисках интернета.

Основное содержание образовательной деятельности с детьми старшего дошкольного возраста

Содержание образовательной области "Познавательное развитие" предполагает создание педагогическим работником ситуаций для расширения представлений обучающихся о функциональных свойствах и назначении объектов, стимулируют их к анализу, используя вербальные средства общения, разнообразят ситуации для установления причинных, временных и других связей и зависимостей между внутренними и внешними свойствами. При этом широко используются методы наблюдения за объектами, демонстрации объектов, элементарные опыты, упражнения и различные игры. Содержание образовательной области "Познавательное развитие" в этот период обеспечивает развитие у обучающихся с ТНР познавательной активности, обогащение их сенсомоторного и сенсорного опыта, формирование предпосылок познавательно-исследовательской и конструктивной деятельности, а также представлений об окружающем мире и элементарных математических представлений.

Характер решаемых задач позволяет структурировать содержание образовательной области по следующим разделам:

- конструирование;
- развитие представлений о себе и об окружающем мире;
- формирование элементарных математических представлений.

Продолжается развитие у обучающихся с ТНР мотивационного, целевого, содержательного, операционального и контрольного компонентов конструктивной деятельности. При этом особое внимание уделяется самостоятельности обучающихся, им предлагаются творческие задания, задания на выполнение работ по своему замыслу, задания на выполнение коллективных построек.

Рекомендуются занятия в специальной интерактивной среде (темной и светлой сенсорных комнатах), которые проводит педагог-психолог. В них включаются сведения о цветовом многообразии, о звуках природы, о явлениях природы и зависимости настроения, состояния человека, растительного и животного мира от этих характеристик.

Педагогические работники стимулируют познавательный интерес обучающихся к различным способам измерения, счета количеств, определения пространственных отношений у разных народов.

Содержание образовательной деятельности области

«Познавательное развитие» (5-6 лет)

I период обучения (сентябрь, октябрь, ноябрь)

Сенсорное развитие

1. Формирование рациональных приёмов обследования предметов.
2. Обучение восприятию предметов, их свойств, отношений через все органы чувств.
3. Формирование умения сравнивать предметы, выбирать группу предметов по заданному признаку.

4. Развитие цветовосприятия и цветоразличения, умение различать цвета по насыщенности, называть оттенки цветов (красный, ярко-красный, светло-красный, темно-красный и т.п.) Формирование представления о расположении цветов в радуге.

5. Формирование умения использовать в качестве эталонов формы плоскостные и объёмные геометрические фигуры.

Развитие психических функций

1. Дальнейшее развитие слухового внимания и памяти при восприятии не речевых звуков в игровых упражнениях и играх. Формирование умения различать звучание нескольких игрушек или детских музыкальных инструментов, предметов-заместителей; громкие и тихие, высокие и низкие звуки.

2. Дальнейшее развитие зрительного внимания и памяти в работе с разрезными картинками (4-8 частей, все виды разрезов) и пазлами по всем изучаемым лексическим темам.

3. Дальнейшее развитие мышления в упражнениях на группировку и классификацию предметов и объектов по одному или нескольким признакам (цвету, форме, размеру, качеству, материалу и т.п.).

4. Развитие воображения и на этой основе Формирование творческих способностей, творческого воображения, креативности.

Формирование целостной картины мира.

Познавательная-исследовательская деятельность

1. Расширение представления о родной стране как многонациональном государстве. Формирование чувства патриотизма.

2. Совершенствование умения ориентироваться в помещении детского сада.

3. Формирование представления о родословной своей семьи. Привлечение к подготовке семейных праздников. Приобщение к участию в совместных с родителями занятиях, вечерах досуга, праздниках.

4. Обучение соблюдению техники безопасности в быту. Формирование основ безопасности жизнедеятельности.

5. Расширение представлений о предметах, их назначении, деталях и частях, из которых они состоят; материалах, из которых они сделаны. Формирование умения самостоятельно характеризовать свойства и качества предметов, определять цвет, величину, форму.

6. Формирование первичных экологических знаний. Расширение представлений об обитателях уголка природы и уходе за ними. Воспитание чувства ответственности за них.

7. Формирование представления об осени как времени года, о существенных признаках сезона; умения устанавливать причинно-следственные связи между природными явлениями (похолодание и исчезновение насекомых; исчезновение насекомых и отлёт птиц и т.п.).

8. Углубление представлений о растениях. Формирование представлений о многолетних и однолетних растениях. Закрепление умения различать деревья по листьям, плодам, семенам, характерным особенностям стволов. Закрепление и расширение обобщенных представлений об овощах и фруктах, сборе урожая, заготовке овощей и фруктов на зиму. Расширение представлений о растениях

осеннего леса, грибах, ягодах. Уточнение и расширение знаний о ядовитых растениях.

9. Углубление представлений о жизни животных осенью (отлет птиц на юг, подготовка диких зверей к зимовке, уход за домашними животными).

Развитие математических представлений

1. Формирование навыков количественного и порядкового счета в пределах 10 с участием слухового, зрительного и двигательного анализаторов. Закрепление в речи количественных порядковых числительных, ответов на вопросы *Сколько всего? Который по счету?* Совершенствование навыка отсчитывания предметов из большего количества в пределах 10.

2. Формирование умения сравнивать рядом стоящие числа (со зрительной опорой).

3. Совершенствование навыка сравнения групп множеств и их уравнивания разными способами.

4. Ознакомление с составом числа из единиц в пределах 5.

5. Формирование представления о том, что предмет можно делить на равные части, что целое больше части.

6. Формирование представления о том, что результат счета не зависит от расположения предметов и направления счета.

7. Формирование навыка сравнения двух предметов по величине (высоте, ширине, длине) с помощью условной меры; определения величины предмета на глаз. Формирование умения пользоваться сравнительными прилагательными (выше, ниже, шире, уже, длиннее, короче).

8. Совершенствование навыка раскладывания предметов в возрастающем и убывающем порядке в пределах 10.

9. Формирование умения измерять объем условными мерками.

10. Совершенствование умения узнавать и различать плоские и объемные геометрические фигуры (круг, овал, квадрат, прямоугольник, треугольник, шар, куб, цилиндр), узнавать их форму в предметах ближайшего окружения.

11. Формирование представления о четырехугольнике; о квадрате и прямоугольнике как его разновидностях.

12. Совершенствование навыков ориентировки в пространстве и на плоскости. Формирование навыков ориентировки по простейшей схеме, плану.

13. Закрепление представлений о смене времен года и их очередности, о смене частей суток и их очередности. Формирование представления о таком временном отрезке, как неделя, об очередности дней недели.

Конструктивно-модельная деятельность

1. Дальнейшее совершенствование конструктивного праксиса в работе с разрезными картинками (4-8 частей со всеми видами разрезов), пазлами, кубиками с картинками по всем изучаемым лексическим темам.

2. Дальнейшее развитие конструктивного праксиса и тонкой пальцевой моторики в работе с дидактическими игрушками, играми, в пальчиковой гимнастике.

3. Совершенствование навыков сооружения различных вариантов построек (зданий, мостов, башен) по образцу, схеме, описанию – из разнообразных по форме и величине деталей (кубиков, брусков, цилиндров, конусов, пластин), выделения и

называния частей построек, определения их назначения и пространственного расположения.

4. Совершенствование навыков работы с бумагой, учить складывать лист бумаги вчетверо.

5. Совершенствование умения выполнять поделки из природного материала, используя ритм, симметрию в композиционном построении.

6. Формирование умения проявлять свободу и самостоятельность не только при определении замысла, но и при выборе изобразительных средств и материалов.

II период обучения (декабрь, январь, февраль)

Сенсорное развитие

1. Дальнейшее совершенствование способов и приёмов обследования предметов.

2. Совершенствование умения сравнивать предметы и группы предметов; выбирать предмет или группу предметов по заданному признаку.

3. Закрепление представления о расположении цветов в радуге.

4. Развитие умения использовать в качестве эталонов формы плоскостные и объёмные геометрические фигуры.

Развитие психических функций

1. Дальнейшее развитие слухового внимания и памяти при восприятии неречевых звуков. Совершенствование умения различать громкие и тихие, высокие и низкие звуки.

2. Дальнейшее развитие зрительного внимания и памяти в работе с разрезными картинками (8 частей, все виды разрезов) и пазлами по всем изучаемым лексическим темам.

3. Дальнейшее развитие мышления в упражнениях на сравнение, группировку и классификацию предметов и объектов сразу по нескольким заданным признакам.

4. Дальнейшее развитие воображения.

Формирование целостной картины мира.

Познавательно-исследовательская деятельность

1. Формирование представлений о профессиях военных (летчик, моряк, пограничник, танкист), о почетной обязанности защищать Родину. Воспитание уважения к защитникам Родины.

2. Расширение представлений о труде работников транспорта, детского сада, пошивочного ателье, стройки, о трудовых действиях представителей различных профессий. Формирование интереса к трудовой деятельности взрослых, воспитание уважения к людям труда.

3. Расширение представлений о транспорте, видах транспорта, о правилах дорожного движения. Формирование привычки соблюдать правила уличного движения.

4. Привлечение к совместной с родителями подготовке домашних праздников (Новый год) и участию в различных мероприятиях (праздниках, вечерах досуга) в детском саду.

5. Расширение и углубление представлений о безопасности жизнедеятельности.

6. Дальнейшее расширение и углубление представлений о предметах, их назначении, деталях и частях, из которых они состоят; материалах, из которых они сделаны. Совершенствование умения самостоятельно характеризовать свойства и

качества предметов, определять цвет, величину, форму; сравнивать и классифицировать предметы по разным признакам.

7. Развитие экологической культуры, уточнение и углубление экологических знаний. Расширение представлений о домашних и диких животных и их образе жизни зимой, установление связи между особенностями внешнего вида, поведением животных и условиями зимнего сезона.

8. Расширение представлений о зимующих птицах, их повадках и поведении в разную погоду.

9. Совершенствование умения устанавливать причинно-следственные связи между природными явлениями.

10. Формирование представления о зиме как времени года, существенных признаках сезона, состоянии погоды зимой, явлениях зимней природы. Дальнейшая систематизация знаний о временах года.

Развитие математических представлений

1. Совершенствование навыков количественного и порядкового счета и отсчитывания предметов из большого количества в пределах 10, сравнения и воспроизведения количества предметов по образцу.

2. Совершенствование умения сравнивать рядом стоящие числа (со зрительной опорой).

3. Совершенствование навыка сравнения групп множеств и их уравнивания.

Развитие представления о том, что предмет можно делить на равные части, что целое больше части. Формирование умения называть часть.

4. Закрепление представления о том, что результат счета не зависит от расположения предметов и направления счета.

5. Совершенствование навыка сравнения двух предметов по величине с помощью условной меры; определения величины предмета на глаз; определение объема с помощью условной мерки.

6. Совершенствование умения выделять сходные и отличительные признаки геометрических фигур, сравнивать фигуры по величине и наличию или отсутствию основных компонентов.

7. Совершенствование навыков ориентировки по схеме, плану в групповом помещении и на участке.

8. Закрепление представлений о смене частей суток и их очередности, об очередности дней недели.

9. Формирование умения понимать и использовать в экспрессивной речи наречия *сегодня, вчера, завтра, раньше, скоро*.

Конструктивно-модельная деятельность

1. Дальнейшее совершенствование зрительного гнозиса и конструктивного праксиса в работе с разрезными картинками (8 частей со всеми видами разрезов), пазлами, кубиками с картинками, дидактическими игрушками, играми, в пальчиковой гимнастике.

2. Совершенствование навыков сооружения построек по схемам, моделям; умение проявлять при этом творчество и фантазию. Формирование умения устанавливать связь между сооружаемыми постройками и реальными объектами.

3. Совершенствование навыков работы с бумагой, учить складывать лист бумаги, делению его на равные части, сглаживанию сгибов, надрезанию по сгибам, изготовлению объемных фигур.

4. Совершенствование умения выполнять поделки и игрушки из природного материала, проявляя при этом творчество и фантазию.

III период обучения (март, апрель, май, июнь)

Сенсорное развитие

1. Дальнейшее совершенствование способов и приёмов обследования и сравнения предметов.

2. Совершенствование умения сравнивать группы предметов; выбирать группу предметов по заданному признаку или нескольким заданным признакам.

3. Развитие умения использовать в качестве эталонов формы плоскостные и объёмные геометрические фигуры.

Развитие психических функций

1. Дальнейшее развитие слухового внимания и памяти при восприятии неречевых звуков, «голосов природы».

2. Дальнейшее развитие зрительного внимания и памяти в работе с разрезными картинками (8-12 частей, все виды разрезов) и пазлами по всем изучаемым лексическим темам.

3. Дальнейшее развитие мышления в упражнениях на сравнение, группировку и классификацию предметов и объектов сразу по нескольким заданным признакам.

4. Дальнейшее развитие воображения, творческих способностей.

Формирование целостной картины мира

Познавательная-исследовательская деятельность

1. Дальнейшее расширение и углубление представлений о профессиях (механизатор, хлебороб, комбайнер, тракторист, овощевод, мельник, пекарь, космонавт, почтальон, полицейский, рыбак), трудовых действиях представителей разных профессий. Развитие интереса к трудовой деятельности взрослых. Расширение представлений о труде на полях, в садах и огородах весной.

2. Углубление знаний о родном городе, его истории, достопримечательностях. Воспитание любви к родному городу и гордости за него.

3. Расширение представлений о правилах дорожного движения. Закрепление привычки соблюдать правила уличного движения.

4. Углублению представлений о безопасности жизнедеятельности.

5. Уточнение и углубление экологических знаний. Расширение и обобщение представлений о весне, ее признаках, природных явлениях весной. Обобщение представлений о перелетных птицах, диких и домашних животных и их образе жизни весной, установление связи между особенностями внешнего вида, поведением птиц и животных и условиями весеннего сезона.

6. Формирование представлений об оживании и бурном росте весной комнатных растений. Обобщение представлений об уходе за комнатными растениями.

7. Уточнение представлений об аквариумных рыбах, формирование представлений о пресноводных рыбах и их образе жизни.

8. Расширение знаний об особенностях внешнего вида и образе жизни насекомых.

9. Обобщение представлений о лете, его признаках, жизни животных и растений летом, об отдыхе людей.
10. Расширение представлений о растениях луга, леса, об охране природы.
11. Формирование представлений о космосе, об освоении космоса людьми.

Развитие математических представлений

1. Совершенствование умения упорядочивать группы предметов по возрастанию и убыванию их численности. Формирование умения решать наглядные и практические задачи на объединение и разъединение (на схождение суммы и остатка).
2. Закрепление знания количественного состава чисел из единиц в пределах десятка.
3. Совершенствовать умения делить целое на части, сравнивать, уравнивать множества.
4. Совершенствовать умения измерять длину различными мерками и сравнивать величины на основе измерения. Закрепление в речи сравнительной формы прилагательных (длиннее, самый длинный, короче, самый короткий).
5. Дальнейшее совершенствование умения выделять сходные и отличительные признаки геометрических фигур, сравнивать фигуры по величине и наличию или отсутствию основных компонентов.
6. Совершенствование навыков ориентировки по схеме, плану в групповом помещении и на участке.
7. Закрепление представлений об очередности дней недели.
8. Формирование понятий *сегодня, вчера, завтра, раньше, скоро*.

Конструктивно-модельная деятельность

1. Развитие зрительного гнозиса и конструктивного праксиса в работе с разрезными картинками (8-12 частей со всеми видами разрезов), сложными пазлами, кубиками с картинками, дидактическими игрушками, играми, в пальчиковой гимнастике.
2. Совершенствование навыков сооружения построек по схемам, моделям; умение проявлять при этом творчество и фантазию. Формирование умения устанавливать связь между сооружаемыми постройками и реальными объектами. Развитие делового взаимодействия, партнерских взаимоотношений в ходе конструирования.
3. Формирование навыков изготовления объемных фигур из бумаги.
4. Дальнейшее совершенствование умения выполнять поделки и игрушки из природного материала, проявляя при этом творчество и фантазию.

Содержание образовательной деятельности области

«Познавательное развитие» (6-7 лет)

I период обучения (сентябрь, октябрь, ноябрь)

Сенсорное развитие

1. Дальнейшее развитие всех органов чувств (слух, зрение, обоняние, осязание, вкус).
2. Совершенствование умения воспринимать предметы и явления окружающей действительности посредством всех органов чувств, выделять в процессе восприятия свойства и качества, существенные детали и на этой основе сравнивать предметы.

4. Дальнейшее развитие цветовосприятия. Закрепить знание основных цветов и оттенков, обогащение представлений об их разнообразии.

Развитие психических функций

1. Дальнейшее развитие все видов восприятия, формирование умения учитывать при сравнении предметов признаки, воспринимаемые всеми органами чувств.

2. Совершенствование характера и содержания способов обследования предметов, способности обобщать.

3. Развитие всех видов внимания, памяти, творческого воображения, фантазии.

Формирование целостной картины мира.

Познавательная-исследовательская деятельность

1. Расширение и обобщение представлений об осенней одежде, обуви, головных уборах. Углубление представлений о материалах, из которых сделаны одежда, обувь, головные уборы; о процессе производства одежды, обуви, головных уборов.

2. Ознакомление с адресом детского сада, формирование умения находить детский сад и свой дом на плане (схеме) микрорайона. Закрепление навыков ориентировки в помещении детского сада и на участке.

3. Формирование представления о школе и школьной жизни. Вызвать стремление учиться в школе.

4. Расширение, углубление и систематизация представлений о родном городе и его достопримечательностях. Воспитание чувства гордости за свой родной город.

5. Приобщение к истокам народной культуры. Воспитание чувства любви к Родине и интереса к событиям, происходящим в ней. Расширение представлений о государственных праздниках. Учить находить Россию на глобусе и карте.

6. Систематизация знаний об осени, осенних явлениях природы. Формирование представлений о периодах осени.

7. Расширение представлений о многообразии растений осеннего леса, уточнение знаний о грибах и лесных ягодах. Закрепление умения узнавать деревья по листьям, плодам, характерным особенностям ветвей и стволов.

8. Уточнение понятий *овощи, фрукты*. Расширение представлений о труде взрослых в огородах, садах, на полях осенью; о трудовых действиях овощеводов, садоводов, хлеборобов; о технике, которая используется для уборки урожая.

9. Систематизация представлений о многообразии насекомых, особенностях их внешнего строения, месте обитания, способах передвижения, питания; об изменениях, происходящих в жизни насекомых осенью.

10. Закрепление и расширение знаний о перелётных и водоплавающих птицах, их поведении осенью.

11. Систематизация представлений об образе жизни домашних животных и диких зверей осенью. Расширение и углубление представлений о подготовке их к зиме; о труде людей по уходу за домашними животными и о технике, которая используется на фермах.

12. Ознакомление с растениями и животными, занесенными в Красную книгу. Формирование основ экологических знаний, экологической культуры.

Развитие математических представлений

Количество и счет.

1. Уточнение и расширение представлений о количественных отношениях в натуральном ряду чисел в пределах 10.
2. Совершенствование навыков количественного и порядкового счета в прямом и обратном порядке.
3. Формирование умения считать двойками, считать предметы в разных направлениях. Ознакомление с цифрами от 0 до 9. Формирование понятия соседние числа. Закрепление навыка называния последующего и предыдущего чисел. Формирование умения увеличивать и уменьшать каждое число на Упражнение в решении и придумывании задач, головоломок. Формирование умения при решении задач пользоваться математическими знаками: $+$, $-$, $=$.

Величина

1. Закрепление умения измерять с помощью условной меры и сравнивать предметы по длине, ширине, высоте, толщине, в классификации и объединении их в множество по нескольким признакам.
2. Совершенствование навыка измерения объема жидких и сыпучих тел с помощью условной меры. Развитие глазомера.
3. Совершенствование навыка деления целого на 2, 4, равные части, правильно называть части целого; понимать, что часть меньше целого, а целое больше части.

Форма.

1. Совершенствование навыков распознавания и преобразования геометрических фигур, воссоздания их по представлению, описанию. Закрепление в речи названий геометрических фигур: квадрат, прямоугольник, треугольник, круг, овал; названий объемных геометрических форм: куб, шар, цилиндр. Формирование представлений о многоугольнике.
2. Формирование умения делить квадрат и круг на равные части.

Ориентировка в пространстве.

1. Совершенствование навыков ориентировки на плоскости и в пространстве. Совершенствование умения использовать слова: вверху, внизу, слева, справа, выше, ниже, левее, правее.

Ориентировка во времени.

1. Уточнение и расширение представлений о временных отношениях. Ввести в активный словарь слова: месяц, неделя. Совершенствование умения называть дни недели и месяцы года. Формирование умения определять время по часам.

Конструктивно-модельная деятельность

1. Совершенствование умения рассматривать и анализировать сооружения, здания; определять функции, назначение отдельных частей; предавать особенности сооружений в конструктивной деятельности, самостоятельно находить конструктивные решения.
2. Закрепление умения совместно планировать сооружение постройки, трудиться над сооружением сообща, следовать общему плану.
3. Совершенствование умения сооружать постройки, объединенные общей темой (железная дорога, городской перекресток и т.п.).
4. Совершенствование навыков работы с пластмассовыми, деревянными и металлическими конструкторами по схеме и инструкции.

5. Развитие творческого воображения, фантазии при изготовлении поделок из природных материалов. Формирование умения создавать коллективные композиции из природного материала («Лебеди в Летнем саду», «Еж, ежиха и ежонок» и др.)

II период обучения (декабрь, январь, февраль)

Сенсорное развитие

1. Дальнейшее развитие основных сенсорных систем и формирование на этой основе более точного восприятия внешнего мира.
2. Совершенствование процессов сенсомоторной интеграции в игровой и трудовой деятельности, повседневной жизни.

Развитие психических функций

1. Развитие всех видов восприятия. Закрепление умения выделять в предмете ведущие признаки, абстрагировать процесс восприятия предмета от ситуации, в которой он находится; представлять предмет по названию и описанию.
 2. Дальнейшее развитие процесса образной категоризации и способности выполнять родовые и видовые обобщения на основе эмоционально значимой зрительной и зрительно-моторной памяти, без зрительной опоры.
- Развитие произвольного внимания; избирательности, объема, устойчивости, переключаемости, распределения внимания.

Формирование целостной картины мира.

Познавательная-исследовательская деятельность

1. Дальнейшее расширение и систематизация знаний о предметном мире (посуда, мебель, материалы, из которых они сделаны).
2. Закрепление знания техники безопасности в быту и выработка навыка соблюдения правил безопасности.
3. Расширение знаний о семье, членах семьи, профессиях родителей, возрасте и днях рождения всех членов семьи. Воспитание желания поздравлять родственников с праздниками, принимать участие в подготовке домашних праздников.
4. Уточнение и расширение представлений о новогоднем празднике, его обычаях, атрибутах, о том, как встречают Новый год представители разных народов. Воспитание желания принимать участие в подготовке праздника в детском саду.
5. Закрепление и расширение представлений о содержании труда взрослых, о роли механизации труда, об инструментах и орудиях труда и трудовых действиях, выполняемых с их помощью.
6. Систематизация представлений о транспорте, видах транспорта, профессиях на транспорте. Закрепление представлений о правилах дорожного движения и привычки соблюдать правила поведения на улице.
7. Формирование представлений о труде взрослых на селе зимой.
8. Воспитание уважения к людям труда, желания трудиться, быть полезными окружающим.
9. Расширение и систематизация знаний о защитниках Отечества. Воспитание уважения к российским воинам.
10. Систематизация представлений о зиме, зимних явлениях природы (мороз, снегопад, метель, вьюга, буран, позёмка и т.п.)

11. Расширение представлений о поведении и повадках зимующих птиц (вороны, воробья, синицы, снегиря, свиристеля).
12. Уточнение и систематизация представлений о жизни диких животных наших лесов зимой.
13. Формирование представлений о животных жарких стран, их повадках, образе жизни, местах обитания.
14. Формирование представлений о жизни животных морей и океанов.
15. Систематизация представлений о комнатных растениях, уходе за ними, способах размножения.
16. Воспитание любви и бережного отношения к природе. Расширение и уточнение экологических знаний. Формирование представлений о некоторых экологических проблемах. Формирование экологического мышления.

Развитие математических представлений

Количество и счет.

1. Дальнейшее совершенствование навыков количественного и порядкового счета в прямом и обратном порядке в пределах первого десятка. Совершенствование умения считать двойками, считать предметы в разных направлениях. Формирование умения считать пятерками.
2. Совершение навыков сложения, вычитания, присчитывания, отсчитывания по единице при решении арифметических задач, примеров.
Совершенствование умения называть последующее и предыдущее числа к названному или обозначенному цифрой.

Величина

1. Совершенствование умения измерять и сравнивать длину, ширину, высоту предметов, объем жидких и сыпучих тел с помощью условной мерки. Закрепление в речи прилагательных *шире, уже, выше, ниже, меньше, больше, короче, длиннее*.
2. Дальнейшее совершенствование навыка деления целого на равные части, правильно называть части целого.

Форма.

1. Совершенствование умения классифицировать геометрические фигуры по наличию или отсутствию признаков.
2. Формирование представлений о многоугольнике.
3. Формирование умения делить квадрат и круг на равные части.

Ориентировка в пространстве.

1. Дальнейшее совершенствование навыков ориентировки на плоскости и в пространстве.
2. Закрепление навыков ориентировки на листе бумаги в клетку, использования наречий: *левее, правее, выше, ниже*.

Ориентировка во времени.

1. Дальнейшее расширение представлений о временных отношениях. Закрепление представлений о последовательности дней недели, месяцев года.
2. Формирование умения устанавливать возрастные различия между людьми.

Конструктивно-модельная деятельность

1. Закрепление умения придавать сооружениям из готовых форм устойчивость, замещать детали постройки, совмещать их.

2. Формирование навыков работы с разными инструментами (ножницами, иглой, шилом) и умения использовать эти инструменты при изготовлении поделок и коллективных работ из природного материала.

III период обучения (март, апрель, май, июнь)

Сенсорное развитие

1. Дальнейшее развитие дифференцированности восприятия сенсорной информации, сенсомоторной координации.

Развитие психических функций

1. Дальнейшее развитие мыслительной деятельности, познавательных интересов, произвольной памяти, способности произвольной регуляции поведения, необходимых для успешного школьного обучения.

Формирование целостной картины мира.

Познавательно-исследовательская деятельность

1. Углубление и систематизация знаний и представлений об окружающей действительности, явлениях общественной жизни, предметном окружении.

Обобщение знаний о членах семьи, профессиях родителей, бабушек и дедушек. Формирование умения называть свое имя и отчество, имена и отчества родителей, бабушек и дедушек; свои дату рождения, домашний адрес и телефон.

2. Расширение и обобщение представлений о школе, учебе. Формирование интереса к учебе, желания учиться в школе.

3. Углубление представлений о России. Формирование представлений о нашей стране как о многонациональном государстве. Расширение представлений о государственных праздниках. Формирование знаний о государственном флаге, гербе, гимне, президенте. Воспитание чувства гордости за Родину.

4. Углубление знаний о покорителях космоса – наших соотечественниках.

5. Расширение представлений о Москве – столице России, ее достопримечательностях.

6. Расширение представлений о русской национальной культуре, русском костюме, русском фольклоре. Воспитание уважения к народам разных стран, их языку и обычаям.

7. Углубление, расширение, систематизация представлений о родном городе, его достопримечательностях. Воспитание чувства гордости за родной город.

8. Закрепление знаний основ безопасности жизнедеятельности, правил дорожного движения, навыка соблюдения правил техники безопасности в быту.

9. Развитие экологического сознания и воспитание экологического поведения.

10. Обобщение представлений детей о типичных весенних явлениях в живой и неживой природе, о жизни растений, животных и птиц весной.

11. Формирование представлений о Земле – планете, нашем общем доме. Формирование умения показывать Россию на глобусе и карте.

Развитие математических представлений

Количество и счет.

1. Совершенствование навыков количественного и порядкового счета, умения находить последующее предыдущее числа для каждого числа от 1 до 10, раскладывать число на два меньших.

2. Совершение навыков сложения, вычитания, присчитывания, отсчитывания по единице при решении арифметических задач, примеров.

Ознакомление с монетами достоинством 1, 5, 10, 50 копеек, 1 рубль и 5 рублей.

Величина

1. Закрепление представления о сравнимости и относительности величины.

Форма.

1. Формирование умения подбирать по образцу и называть предметы определенной формы, преобразовывать геометрические фигуры по условиям с использованием линейки, шаблонов, трафаретов.

Ориентировка в пространстве.

1. Дальнейшее совершенствование навыков ориентировки на плоскости и в пространстве, на листе бумаги в клетку.

2. Формирование умения создавать простейшие чертежи, планы, схемы.

Ориентировка во времени.

1. Закрепление представлений о последовательности дней недели, месяцев года, об отношениях во времени (минута-час, неделя-месяц, месяц-год).

Развитие чувства времени. Совершенствование умения определять время по часам.

Конструктивно-модельная деятельность

1. Закрепление навыков коллективного создания сооружений, конструирования из строительного материала по схемам, моделям, заданным условиям, по собственному замыслу.

2. Формирование навыков самостоятельного поиска конструктивных решений и планирования конструктивной деятельности.

3. Формирование навыков конструирования из различных бросовых материалов и с использованием природного материала.

Методики и технологии для решения задач образовательной области

1. Алешина Н.В. Ознакомление дошкольников с окружающим и социальной действительностью. Старшая и подготовительная группы. М., 2003 г.

2. Воронкевич О. А. Добро пожаловать в экологию! Парциальная программа. - СПб.: ДЕТСТВО-ПРЕСС, 2015.

3. Воронкевич О. А. Добро пожаловать в экологию! Рабочая тетрадь для детей 5- 6 лет. -СПб.: ДЕТСТВО-ПРЕСС, 2015.

4. Воронкевич О. А. Добро пожаловать в экологию! Рабочая тетрадь для детей 6 -7 лет. -СПб.: ДЕТСТВО-ПРЕСС, 2015.

5. Воронкевич О. А. Добро пожаловать в экологию! Дневник занимательных экспериментов для детей 5 6 лет. - СПб.: ДЕТСТВО-ПРЕСС, 2015.

6. Воронкевич О. А. Добро пожаловать в экологию! Дневник занимательных экспериментов для детей 6- 7 лет. - СПб.: ДЕТСТВО-ПРЕСС, 2015.

7. Зубкова Е.В. Образовательный комплекс «Занятия для интерактивного стола»: методическое пособие- Челябинск: ИП Мякотин И.В. -2016.

8. Князева О.Л., Маханева Л.Д. «Приобщение к истокам русской народной культуры», парциальная программа для детей 2-7 лет – СПб, Детство Пресс, 2000 г.

9. Нищева Н. В. Развитие математических представлений у дошкольников с ОНР (5- 6 лет). - СПб.: ДЕТСТВО-ПРЕСС, 2015.

10. Нищева Н. В. Рабочая тетрадь для развития математических представлений у дошкольников с ОНР (с 5 до 6 лет). - СПб.: ДЕТСТВО-ПРЕСС, 2015.

11. Нищева Н. В. Развитие математических представлений у дошкольников с ОНР (с 6 до 7 лет). - СПб.: ДЕТСТВО-ПРЕСС, 2015.

12. Нищева Н. В. Рабочая тетрадь для развития математических представлений у дошкольников с ОНР (с 6 до 7 лет). - СПб.: ДЕТСТВО-ПРЕСС, 2015.

2.1.3. Речевое развитие

В образовательной области "Речевое развитие" основными задачами образовательной деятельности с детьми является создание условий для:

- овладения речью как средством общения и культуры;
 - обогащения активного словаря;
 - развития связной, грамматически правильной диалогической и монологической речи;
 - развития речевого творчества;
 - развития звуковой и интонационной культуры речи, фонематического слуха;
 - знакомства с книжной культурой, детской литературой;
 - развития понимания на слух текстов различных жанров детской литературы;
- формирование звуковой аналитико-синтетической активности как предпосылки обучения грамоте;
- профилактики речевых нарушений и их системных последствий.

ФАОП ДО оставляет Организации право выбора способа речевого развития обучающихся, в том числе с учетом особенностей реализуемых основных образовательных программ и других особенностей реализуемой образовательной деятельности.

Основное содержание образовательной деятельности «Речевое развитие» с детьми старшего дошкольного возраста

Ведущим направлением работы в рамках образовательной области "Речевое развитие" является формирование связной речи обучающихся с ТНР.

В этот период основное внимание уделяется стимулированию речевой активности обучающихся. У них формируется мотивационно-потребностный компонент речевой деятельности, развиваются ее когнитивные предпосылки: восприятие, внимание, память, мышление. Одной из важных задач обучения является формирование вербализованных представлений об окружающем мире, дифференцированного восприятия предметов и явлений, элементарных обобщений в сфере предметного мира. Различение, уточнение и обобщение предметных понятий становится базой для развития активной речи обучающихся. Для развития фразовой речи обучающихся проводятся занятия с использованием приемов комментированного рисования, обучения рассказыванию по литературным произведениям, по иллюстративному материалу. Для совершенствования

планирующей функции речи обучающихся обучают намечать основные этапы предстоящего выполнения задания. Совместно с педагогическим работником, а затем самостоятельно детям предлагается составлять простейший словесный отчет о содержании и последовательности действий в различных видах деятельности.

Педагогические работники создают условия для развития коммуникативной активности обучающихся с ТНР в быту, играх и на занятиях. Для этого, в ходе специально организованных игр и в совместной деятельности, ведется формирование средств межличностного взаимодействия обучающихся. Педагогические работники предлагают детям различные ситуации, позволяющие моделировать социальные отношения в игровой деятельности. Они создают условия для расширения словарного запаса через эмоциональный, бытовой, предметный, социальный и игровой опыт обучающихся.

У обучающихся активно развивается способность к использованию речи в повседневном общении, а также стимулируется использование речи в области познавательно-исследовательского, художественно-эстетического, социально-коммуникативного и других видов развития. Педагогические работники могут стимулировать использование речи для познавательно-исследовательского развития обучающихся, например, отвечая на вопросы "Почему?..", "Когда?..", обращая внимание обучающихся на последовательность повседневных событий, различия и сходства, причинно-следственные связи, развивая идеи, высказанные детьми, вербально дополняя их.

В сфере приобщения обучающихся к культуре чтения литературных произведений педагогические работники читают детям книги, стихи, вспоминают содержание и обсуждают вместе с детьми прочитанное, способствуя пониманию прочитанного. Детям, которые хотят читать сами, предоставляется такая возможность.

Для формирования у обучающихся мотивации к школьному обучению, в работу по развитию речи обучающихся с ТНР включаются занятия по подготовке их к обучению грамоте. Эту работу воспитатель и учитель-логопед проводят, исходя из особенностей и возможностей развития обучающихся старшего дошкольного возраста с речевыми нарушениями. Содержание занятий по развитию речи тесно связано с содержанием логопедической работы, а также работы, которую проводят с детьми другие специалисты.

Содержание образовательной деятельности области

«Речевое развитие» (5-6 лет)

I период обучения (сентябрь, октябрь, ноябрь)

РАЗВИТИЕ СЛОВАРЯ

1. Уточнение и расширение запаса представлений и обеспечение перехода от накопленных представлений и пассивного речевого запаса к активному использованию речевых средств.

2. Расширение объема правильно произносимых существительных- названий предметов, объектов, их частей; названий природных явлений (*осень, дождь, туман, слякоть, ветер, туча, лист, листопад, растение, дерево, ствол, ветка, корень, куст, трава, береза, рябина, дуб, клен, ель, осина, сосна, урожай, помидор, огурец, лук, морковь, капуста, свекла, картофель, кабачок, баклажан, яблоко, груша, слива, лимон, апельсин, мандарин, гранат, банан, огород, сад, грядка, теплица, парник, мухомор, боровик, подосиновик, лисичка, земляника, малина, черника, клюква, лес, болото, ножка, шляпка, мяч, машина, кубик, кукла, пирамидка, конструктор, лапа, голова, ухо, нос, глаз, колесо, медведь, лиса, волк, еж, заяц, белка, барсук, шуба, мех, жилище, корова, лошадь, коза, овца, кошка, собака, берлога, дупло, нора, хлев, коровник, конюшня, запасы, сено, пойло, корм, шуба, мех*).

3. Обучение группировке предметов по признакам их соотнесенности и на этой основе развитие понимания обобщающего значения слов, формирование родовых и видовых обобщающих понятий (*деревья, кустарники, овощи, фрукты, ягоды, грибы, игрушки, лесные ягоды, садовые ягоды; животное, зверь, птица, мебель, транспорт, профессия, домашние животные, дикие животные, кухонная посуда, столовая посуда, чайная посуда; летняя одежда, осенняя одежда; летняя обувь, осенняя обувь*).

4. Расширение глагольного словаря на основе работы по усвоению понимания действий, выраженных приставочными глаголами (*наливать, выливать, поливать*); личных и возвратных глаголов (*одевать — одеваться, обувать — обуваться*).

5. Обогащение активного словаря относительными прилагательными со значением соотнесенности с продуктами питания, растениями, материалами (*березовый, морковный, яблочный, вишневый, грибной, шерстяной*).

6. Обеспечение понимания и использования в речи слов-антонимов (*большой — маленький, высокий — низкий, старый — новый*).

7. Расширение понимания значения простых предлогов (*в, на, у, под, над, за*) и активизация их в речи.

8. Расширение экспрессивной речи притяжательными местоимениями (*мой, твой, наш, ваш, его, ее*), указательными наречиями (*тут, здесь, там*), количественными и порядковыми числительными (*один, два, три, четыре, пять, шесть, семь, восемь, девять, десять, первый, второй, третий, четвертый, пятый, шестой, седьмой, восьмой, девятый, десятый*).

9. Закрепление в речи понятие СЛОВО и умение оперировать им.

ФОРМИРОВАНИЕ И СОВЕРШЕНСТВОВАНИЕ ГРАММАТИЧЕСКОГО СТРОЯ РЕЧИ

1. Развитие навыков образования и практического использования в активной речи форм единственного и множественного числа имен существительных, глаголов настоящего времени (*убирает — убирают*), глаголов прошедшего времени (*собирал — собирала — собирали*).
2. Совершенствование навыка образования и употребления существительных в косвенных падежах без предлога и с некоторыми простыми предлогами (*куклы, кукле, куклой, на кукле, мяч, по мячу, мячом, на мяче*).
3. Совершенствование умения образовывать и использовать в экспрессивной речи существительные с уменьшительно-ласкательными суффиксами (*кофточка, носочек, деревце, свитерок*).
4. Совершенствование навыков образования и использования в экспрессивной речи глаголов с различными приставками (*насыпать, высыпать, посыпать*).
5. Формирование навыка образования и использования в речи относительных прилагательных (*дубовый, грушевый, клюквенный, шерстяной, кожаный*).
6. Формирование умения пользоваться несклоняемыми существительными (*пальто, кофе, какао*).
7. Совершенствование навыка согласования и использования в речи прилагательных и числительных с существительными в роде, числе, падеже (*красная груша, красный лист, красное яблоко, красные сливы; два мяча, пять мячей*).
8. Обучение составлению простых предложений по вопросам, по демонстрации действий, по картине и согласованию слов в предложении. Совершенствование навыка распространения простого нераспространенного предложения однородными членами (*Девочка рисует цветы. Девочка рисует и раскрашивает цветы. Девочка рисует цветы и фрукты*).

РАЗВИТИЕ ФОНЕТИКО-ФОНЕМАТИЧЕСКОЙ СИСТЕМЫ ЯЗЫКА И НАВЫКОВ ЯЗЫКОВОГО АНАЛИЗА И СИНТЕЗА

Развитие просодической стороны речи

1. Дальнейшее развитие правильного речевого дыхания и длительного речевого выдоха.
2. Закрепление навыка мягкого голосоуправления.
3. Воспитание умеренного темпа речи по подражанию педагогу и в упражнениях на координацию речи с движением.
4. Развитие ритмичности речи, ее интонационной выразительности, модуляции голоса в специальных игровых упражнениях.

Коррекция произносительной стороны речи

1. Закрепление правильного произношения свистящих и шипящих звуков в игровой и свободной речевой деятельности.

2. Активизация движений речевого аппарата, подготовка его к формированию звуков всех остальных групп.

3. Формирование правильных укладов йотированных звуков и аффрикат, автоматизация поставленных звуков в слогах, словах, словосочетаниях, предложениях, потешках, текстах, в свободной речевой и игровой деятельности.

Работа над слоговой структурой слова

1. Совершенствование умения различать длинные и короткие слова, запоминать и воспроизводить цепочки слогов со сменой ударения и интонации, цепочек слогов с разными согласными и одинаковыми гласными; цепочек слогов со стечением согласных.

2. Обеспечение усвоения звуко-слоговой структуры двусложных слов с одним закрытым слогом (*шшка, бидон*), двумя закрытыми слогами (*кафтан, кувшин*), трехсложных слов, состоящих из открытых слогов (*рябина, желуди*) и использование их в речи.

3. Закрепление понятия *слог*, умение оперировать им и выполнять слоговой анализ двусложных и трехсложных слов.

Совершенствование фонематического восприятия и навыков звукового анализа и синтеза

1. Закрепление понятий *звук, гласный звук, согласный звук*. Формирование понятий *звонкий согласный звук, глухой согласный звук, мягкий согласный звук, твердый согласный звук*.

2. Совершенствование умения различать на слух гласные звуки [а],[у],[о], выделять их из ряда звуков, из слова (начальная ударная позиция), подбирать слова на задний гласный звук; различать гласные и согласные звуки.

4. Закрепление навыка выделения согласных звуков из конца и начала слова.

5. Совершенствование навыка анализа и синтеза закрытых и открытых слогов (*ам, бу, ни*), слов из трех звуков (*мак, кит*).

Обучение элементам грамоты

1. Закрепление представления о букве и о том, чем *звук* отличается от *буквы*.

2. Ознакомление с буквами «А», «У», «О».

3. Совершенствование навыка составления букв из палочек, выкладывание из шнурочка и мозаики, лепки из пластилина, «рисования» по тонкому слою манки и в воздухе.

4. Обучение узнаванию «зашумленных» изображений букв; букв, изображенных с недостающими элементами; нахождению знакомых букв в ряду правильно и зеркально изображенных букв.

5. Совершенствование навыка осознанного чтения и коротких предложений с пройденными буквами.

РАЗВИТИЕ СВЯЗНОЙ РЕЧИ И РЕЧЕВОГО ОБЩЕНИЯ

1. Воспитание активного произвольного внимания к речи, совершенствование умения вслушиваться в обращенную речь, понимать ее содержание, слышать ошибки в чужой и своей речи.

2. Совершенствование умения отвечать на вопросы кратко и полно, задавать вопросы, вести диалог, выслушивать друг друга до конца.
3. Обучение составлению рассказов-описаний о предметах и объектах по образцу, алгоритму, предложенному плану; связному рассказыванию по серии сюжетных картинок.
4. Совершенствование навыка пересказа хорошо знакомых сказок («Репка») и коротких текстов со зрительной опорой и помощью педагога.
5. Совершенствование умения «оречевлять» игровую ситуацию.

II период (декабрь, январь, февраль)

РАЗВИТИЕ СЛОВАРЯ

1. Формирование внимания к слову, более точному пониманию его значения; умения выбрать наиболее подходящие в данной ситуации слова.
2. Дальнейшее обеспечение перехода от накопленных представлений и пассивного речевого запаса к активному использованию речевых средств.
3. Расширение объема правильно произносимых существительных — названий предметов, объектов, их частей, названий природных явлений (*зима, снег, снежинка, хлопья, крупа, метель, вьюга, поземка, снегопад, гололед, сугроб, узор, ворона, сорока, воробей, снегирь, синица, голубь, крыло, хвост, клюв, туловище, кормушка, корм, помощь, комбинезон, плащ, куртка, платье, брюки, рубашка, кофта, шорты, майка, трусы, свитер, сарафан, рукав, воротник, пуговица, карман, капюшон, ботинки, кроссовки, туфли, босоножки, сапоги, сандалии, тапки, каблук, задник, шнурок, чайник, кастрюля, сковорода, ковш, тарелка, ложка, вилка, нож, масленка, солонка, хлебница, сахарница, салатница, ручка, крышка, носик шкафа, стол, стул, диван, кресло, кровать, тумба, полка, стенка, дверца, ножка, елка, карнавал, хоровод, маска, подарок, машина, грузовик, автобус, троллейбус, трамвай, поезд, метро, самосвал, фургон, корабль, самолет, строитель, кабина, кузов, руль, штурвал, рабочий, военный, работа, профессия, труд, шофер, водитель, машинист, летчик, капитан, кондуктор, воспитатель, логопед, повар, прачка, врач, портниха, приемщица, закройщица, каменщик, кровельщик, штукатур, маляр, плотник, пограничник, моряк, летчик, экскаватор, трактор, бульдозер, пылесос, картофелечистка, мясорубка, овощерезка*).
4. Развитие умения группировать предметы по признакам их соотнесенности и на этой основе совершенствование понимания обобщающего значения слов, формирование родовых и видовых обобщающих понятий (*одежда, обувь, посуда; животное, зверь, птица, мебель, транспорт, профессия, зимующие птицы, грузовой транспорт, пассажирский транспорт, профессии военных*).
5. Дальнейшее расширение глагольного словаря на основе работы по усвоению понимания приставочных глаголов (*выезжать, въезжать, подъезжать, заезжать*), возвратных и невозвратных глаголов (*чистить — чиститься*).
6. Обогащение активного словаря притяжательными прилагательными (*собачий, коровий, медвежий*) и прилагательными с ласкательными суффиксами (*красненький, мягонький*).
7. Обеспечение понимания и свободного использования в речи слов-антонимов (*хороший — плохой, тяжелый — легкий*).

8. Расширение понимания значения простых предлогов (*в, на, у, под, над, за, с, со, из*) и активизация их в речи. Дифференциация простых предлогов (*на — с, в — из, над — под*) в речи.

9. Закрепление в экспрессивной речи введенных в нее ранее притяжательных местоимений, указательных наречий, количественных и порядковых числительных.

10. Совершенствование умения оперировать понятием *слово*.

ФОРМИРОВАНИЕ И СОВЕРШЕНСТВОВАНИЕ ГРАММАТИЧЕСКОГО СТРОЯ РЕЧИ.

1. Дальнейшее обучение образованию и практическому использованию в активной речи форм единственного и множественного числа имен существительных (*стол — столы, куртка — куртки, дерево — деревья, пень — пни, ведро — ведра*), глаголов настоящего времени (*строит — строят, учит — учат, управляет — управляют*), глаголов прошедшего времени (*красил — красила — красили*).

2. Совершенствование умения образовывать и употреблять существительные в косвенных падежах без предлогов и с некоторыми простыми предлогами (*вороны, вороне, ворону, с вороной, о вороне*).

3. Дальнейшее совершенствование умения образовывать и использовать в экспрессивной речи существительные с уменьшительно-ласкательными суффиксами (*диванчик, кроватка*), суффиксами — *онок -, -енок-, -ат-, -ят-* (*моржонок — моржата, медвежонок — медвежата*), прилагательных с уменьшительно-ласкательными суффиксами (*новенький, легонький*), глаголов с различными приставками (*пришивать, вышивать, зашивать, нашивать*).

4. Совершенствование навыка образования и использования в речи относительных (*деревянный, кожаный*) и притяжательных (*совиный*) прилагательных.

5. Совершенствование умения пользоваться несклоняемыми существительными (*метро, пианино, какао*).

6. Совершенствование навыка согласования и использования в речи прилагательных и числительных с существительными в роде, числе, падеже (*белая снежинка, белый снег, белое окно, белые сугробы, два стола, пять столов*).

7. Совершенствование навыка составления и распространения простых предложений с помощью определений. (*У Кати резиновый мяч. У Кати красный круглый резиновый мяч*)

РАЗВИТИЕ ФОНЕТИКО-ФОНЕМАТИЧЕСКОЙ СИСТЕМЫ ЯЗЫКА И НАВЫКОВ ЯЗЫКОВОГО АНАЛИЗА И СИНТЕЗА

Развитие просодической стороны речи

1. Дальнейшее совершенствование речевого дыхания и развитие длительного речевого выдоха на материале чистоговорок и потешек с автоматизированными звуками.

2. Закрепление навыка мягкого голосоуправления в свободной речевой деятельности.

3. Дальнейшее воспитание умеренного темпа речи в игровой и свободной речевой деятельности.

4. Развитие эмоциональной отзывчивости детей на увиденное и услышанное, совершенствование интонационной выразительности речи в инсценировках, играх-драматизациях.

5. Совершенствование качеств голоса (силы, тембра, способности к усилению и ослаблению) в играх-драматизациях.
6. Совершенствование четкости дикции на материале чистоговорок и потешек с автоматизированными звуками.

Коррекция произносительной стороны речи

1. Дальнейшее закрепление правильного произношения свистящих, шипящих, йотированных звуков и аффрикат в игровой и свободной речевой деятельности.
2. Активизация движений речевого аппарата, подготовка его к формированию правильной артикуляции сонорных звуков.
3. Формирование правильных укладов звуков [р] и [р'], автоматизация поставленных звуков в слогах, словах, словосочетаниях, предложениях, текстах, игровой и свободной речевой деятельности.

Работа над слоговой структурой слова

1. Обеспечение усвоения звуко-слоговой структуры трехсложных слов с одним закрытым слогом (*котенок, снегопад*).
2. Закрепление понятия *слог*, умения оперировать им и выполнять слоговой анализ и синтез слов, состоящих из одного, двух, трех слогов.

Совершенствование фонематического восприятия и навыков звукового анализа и синтеза

1. Дальнейшее закрепление понятий: *звук, гласный звук, согласный звук, звонкий согласный звук, глухой согласный звук, мягкий согласный звук, твердый согласный звук*.
2. Дальнейшее совершенствование умения различать гласные и согласные звуки. Ознакомление с гласным звуком [и] [ы] [э] [м] и формирование умения выделять его в ряду звуков, слогов, слов.
3. Формирование представления о слогаобразующей роли гласных звуков.
4. Формирование умения различать на слух согласные звуки по глухости, звонкости, твердости, мягкости: [м] – [мь] в ряду звуков, слогов, слов.
5. Совершенствование навыка анализа и синтеза закрытых и открытых слогов (*ах, ох, фи*), слов из трех звуков (*усы, сом*).

Обучение элементам грамоты

1. Закрепление представления о букве и о том, чем звук отличается от буквы.
2. Ознакомление с буквами «И», «Ы», «Э», «М».
3. Совершенствование навыка составления букв из палочек, выкладывания из шнуручка и мозаики, лепки из пластилина, «рисования» по тонкому слою манки и в воздухе.
4. Обучение узнаванию «зашумленных» изображений букв; букв, изображенных с недостающими элементами; нахождению знакомых букв в ряду правильно и зеркально отображенных букв.
5. Совершенствование навыка осознанного чтения слов и предложений с пройденными буквами.

6. Развитие связной речи и речевого общения

1. Совершенствование умения вслушиваться в обращенную речь, понимать ее содержание, слышать ошибки в чужой и своей речи.

2. Дальнейшее совершенствование умения отвечать на вопросы, задавать вопросы, вести диалог, занимать активную позицию в диалоге.
3. Совершенствование умения составлять рассказы-описания о предметах и объектах по предложенному плану, навыка связного рассказывания по серии сюжетных картинок и по сюжетной картине.
4. Совершенствование навыка пересказа хорошо знакомых сказок («Заюшкина Избушка») и коротких текстов со зрительной опорой и с небольшой помощью педагога.

III период (март, апрель, май, июнь)

РАЗВИТИЕ СЛОВАРЯ

1. Расширение понимания значения слова, его смысла применительно к определенной ситуации и формирование на этой основе более прочных связей между образами.
2. Расширение объема правильно произносимых существительных — названий предметов, объектов, их частей; названий природных явлений (*весна, оттепель, солнце, облако, сосулька, капель, проталина, ручей, лужа, ледоход, льдина, почка, мать-и-мачеха, подснежник, верба, гнездо, пахота, сев, трактор, плуг, сеялка, лопата, грабли, семена, космонавт, механизатор, хлебороб, тракторист, комбайнер, регулировщик, лето, отдых, жара, солнцепек, пляж, загар*).
3. Совершенствование понимания обобщающего значения слов, продолжение работы по формированию родовых и видовых обобщающих понятий (*птицы, рыбы, насекомые, цветы, профессии; аквариумные, речные и озерные рыбы, полевые и луговые цветы*).
4. Закрепление навыка употребления обиходных глаголов в рамках изучаемых лексических тем (*таять, капать, течь, грохотать, вить, летать, плавать, пахать, сеять, белить, сажать, расти, регулировать, охранять*), приставочных глаголов (*прилетать, выводить, поливать, перекапывать, убирать, разносить*).
5. Закрепление навыка употребления относительных прилагательных (*ржаной, пшеничный*), притяжательных прилагательных (*грачиный*) и прилагательных с ласкательными суффиксами (*новенький, сухонький*).
6. Обогащение экспрессивного словаря наиболее употребляемыми словами-антонимами (*старый — новый, широкий — узкий*) и словами-синонимами (*идет — плетется, бежит — мчится, красный — алый, веселый — озорной*).
7. Формирование представления о многозначности слов на основе усвоения устойчивых словосочетаний и речевых конструкций (*гаечный ключ, скрипичный ключ, ключ от замка, ключ — родник*).
8. Продолжение работы по уточнению понимания и расширения значений простых предлогов.
9. Активизация освоенных ранее других частей речи.

Формирование и совершенствование грамматического строя речи

1. Совершенствование умения образовывать и употреблять предложно-падежные формы с существительными единственного и множественного числа (*по пруду — за прудом — в пруду; на реке — над рекой — в реке; по гнезду — над гнездом — в гнезде; по лужам — над лужами — в лужах*).
2. Совершенствование умения изменять по падежам, числам и и родам имена прилагательные (*звонкий — звонкая — звонкое — звонкие; хрупкий — хрупкого — хрупкому — хрупким — о хрупком; зеленые — о зеленых — по зеленым — над зелеными — на зеленых*).
3. Закрепление навыков образования и употребления глагольных форм (*копать — перекопать, вскопать, закопать; летает — летают, плавал — плавала — плавали*).
4. Закрепление навыков образования и употребления относительных прилагательных с продуктивными суффиксами *-ов, -ев, -ан, -ян* (*луговой, полевой, серебряный, ржаной*), притяжательных прилагательных (*пчелиный*), прилагательных с ласкательными суффиксами (*голубенький, сухонький*).
5. Совершенствование практического навыка согласования прилагательных с существительными в роде, числе, падеже (*жаркий день, жаркого дня, жаркому дню, жарким днем, о жарком дне; розовый клевер, розового клевера, розовому клеверу, розовым клевером, о розовом клевере; голубые незабудки, голубых незабудок, по голубым незабудкам, голубыми незабудками, о голубых незабудках*) и числительных с существительными в роде и числе в именительном падеже (*один жук, два жука, пять жуков; одна муха, две мухи, пять мух*).
6. Совершенствование навыка употребления простых предлогов и отработка словосочетаний с ними (*к реке, к озеру; от реки, от озера; с дома, со шкафа*).
7. Совершенствование навыка составления простых распространенных предложений из 6 — 7 слов. (*Весной на деревьях и кустах распускаются первые листочки.*)
8. Формирование навыка анализа простых предложений без предлога со зрительной опорой.
9. Обучение составлению сложносочиненных предложений. (*Налетела туча, и пошел сильный дождь*).
10. Обучение составлению предложений с противительным союзом **а**. (*Сначала надо вспахать землю, а потом взрыхлить ее бороной*).
11. Обучение составлению сложноподчиненных предложений. (*Мы не пошли гулять, потому что шел сильный дождь. Я увидел, что на яблоне распустились цветы.*)

Развитие фонетико-фонематической системы языка и навыков языкового анализа

Развитие просодической стороны речи

1. Дальнейшее совершенствование речевого дыхания и развитие длительного речевого выдоха на материале стихотворных текстов с отработанными звуками.
2. Развитие навыка мягкого голосоуведения в свободной речевой деятельности.
3. Дальнейшее воспитание умеренного темпа речи в игровой и свободной речевой деятельности.
4. Совершенствование интонационной выразительности речи и качеств голоса (силы, тембра, способности к усилению и ослаблению) в инсценировках, играх-драматизациях, театрализованных играх, в другой игровой и свободной речевой деятельности.
5. Совершенствование четкости дикции на материале небольших стихотворных текстов с отработанными звуками.

Коррекция произносительной стороны речи

1. Дальнейшее закрепление правильного произношения свистящих, шипящих, йотированных звуков, аффрикат, звуков [р] и [р'] в игровой и свободной речевой деятельности.
2. Активизация движений речевого аппарата, подготовка его к формированию правильной артикуляции звуков [л] и [л'].
3. Формирование правильных укладов звуков [л] и [л'] , автоматизация поставленных звуков в слогах, словах, словосочетаниях, предложениях, текстах, в игровой и свободной речевой деятельности.

Работа над слоговой структурой слова

1. Обеспечение усвоения звуко-слоговой структуры трехсложных слов со стечением согласных (*сосулька, кактусы, трактора*) и формирование навыка их практического использования в предложениях и коротких рассказах.
2. Закрепление понятия *слог*, умения оперировать им и выполнять слоговой анализ и синтез слов, состоящих из одного, двух, трех слогов.

Совершенствование фонематического восприятия и навыков

звукового анализа и синтеза

1. Дальнейшее закрепление понятий: *звук, гласный звук, согласный звук, звонкий согласный звук, глухой согласный звук, мягкий согласный звук, твердый согласный звук.*
2. Закрепление представления о слогообразующей роли гласных звуков.
3. Формирование умения отличать звук [э] от других гласных звуков в ряду звуков, слогов, слов.
4. Совершенствование умения различать на слух согласные звуки по месту образования, по глухости-звонкости, твердости-мягкости: [н] – [н'], [п] – [п'], [т] – [т'], [к] – [к'] в ряду звуков, слогов, слов.
5. Совершенствование умения определять место звука в слове (начало, середина, конец).

6. Совершенствование умения подбирать слова на заданный звук, слова со звуком в определенной позиции (начало, середина, конец слова).

7. Совершенствование навыка анализа и синтеза закрытых и открытых слогов (*ах, ох, фи*), слов из трех звуков (*уха, мак, кит, лось*).

Обучение элементам грамоты

1. Ознакомление с буквами «Н», «П», «Т», «К».

2. Совершенствование навыка составления этих букв из палочек, выкладывания из шнуручка, кубиков, мозаики, лепки из пластилина, «рисования» по тонкому слою манки и в воздухе.

3. Обучение узнаванию «зашумленных» изображений букв; букв, изображенных с недостающими элементами; нахождению знакомых букв в ряду правильно и зеркально отображенных букв.

5. Совершенствование навыка осознанного чтения слов, предложений, небольших текстов с пройденными буквами.

Развитие связной речи и речевого общения

1. Дальнейшее развитие диалогической и монологической форм речи. Стимуляция собственных высказываний детей: вопросов, ответов, реплик, являющихся основой познавательного общения.

2. Дальнейшее совершенствование умения составлять рассказы-описания, загадки-описания о предметах и объектах по предложенному плану, навыка связного рассказывания по серии сюжетных картинок и по сюжетной картине. Формирование умения отражать логическую и эмоциональную последовательность событий в рассказе, взаимосвязь его отдельных частей.

3. Совершенствование навыка пересказа хорошо знакомых сказок («Три медведя») и коротких рассказов.

4. Формирование умения понимать свои чувства и чувства других людей и рассказывать об этом.

Содержание образовательной деятельности области

«Речевое развитие» (6-7 лет)

I период обучения (сентябрь, октябрь, ноябрь)

РАЗВИТИЕ СЛОВАРЯ

1. Расширение, уточнение и активизация словаря на основе систематизации и обобщения знаний об окружающем в рамках изучаемых лексических тем.

2. Пополнение активного словаря существительными с уменьшительно-ласкательными, увеличительными суффиксами, суффиксами единичности (*огурчик, грибище, клюковка*).

3. Обогащение экспрессивной речи сложными словами (*картофелекопалка, садовод, овощевод*), словами-антонимами (*высокий-низкий, крупный-мелкий*) и словами-синонимами (*жёлтый-золотой, укрывать-устилать, красный-алый-багряный*).

4. Расширение представления о переносном значении (*хитрая лиса, косой заяц*) и активизация в речи слов с переносным значением.

5. Обогащение экспрессивной речи относительными и притяжательными прилагательными, а также прилагательными с уменьшительными суффиксами (*красненький, медвежий, грибной, вишнёвый*).
6. Дальнейшее овладение приставочными глаголами (*полетать, прилетать, улетать*).
7. Практическое овладение всеми простыми предлогами и сложными предлогами *из-за, из-под*.
8. Обогащение экспрессивной речи за счёт имён числительных, местоименных форм, наречий, причастий.

СОВЕРШЕНСТВОВАНИЕ ГРАММАТИЧЕСКОГО СТРОЯ РЕЧИ

1. Совершенствование умения образовывать и использовать в речи существительные в единственном и множественном числе в именительном падеже по лексическим темам (*заморожок-заморозки, гриб-грибы*).
2. Закрепление умения образовывать и употреблять существительные единственного и множественного числа в косвенных падежах как в беспредложных конструкциях, так и в конструкциях с предлогами по всем изучаемым лексическим темам (*у белок, по белкам, над белками, о белках*).
3. Совершенствовать умения образовывать и использовать существительные и прилагательные с уменьшительными суффиксами по всем изучаемым лексическим темам (*листочек, картошечка; кругленький*).
4. Формирование умения образовывать и использовать существительные с увеличительными суффиксами и суффиксами единичности по всем изучаемым лексическим темам (*головища, горошинка*).
5. Закрепление умения согласовывать прилагательные и числительные с существительными в роде, числе, падеже; подбирать однородные определения к существительным (*длинноногие журавли, косой заяц, быстрая, проворная, стремительная ласточка*).
6. Закрепление умения образовывать и использовать возвратные глаголы в разных временных формах (*собираться, притаиться; улетает, улетел, улетит*).
7. Совершенствование навыков составления простых предложений по вопросам, по демонстрации действий и по картине; распространения простых предложений однородными членами.
8. Совершенствование навыков составления и использования сложносочинённых предложений и сложноподчинённых предложений с придаточными времени (*Мы хотели пойти гулять, но на улице шёл сильный дождь. Мы пошли на прогулку, когда закончился дождь.*)
9. Закрепление навыков анализа простых распространённых предложений без предлогов и с простыми предлогами (со зрительной опорой и без неё).

III. РАЗВИТИЕ ФОНЕТИКО-ФОНЕМАТИЧЕСКОЙ СИСТЕМЫ ЯЗЫКА И НАВЫКОВ ЯЗЫКОВОГО АНАЛИЗА И СИНТЕЗА

Развитие просодической стороны речи

1. Продолжение работы по развитию речевого дыхания, формированию правильной голосоподачи и плавности речи в игровых упражнениях и свободной речевой деятельности.

2. Формирование умения соблюдать голосовой режим, не допуская форсирования голоса и крика.
3. Формирование умения произвольно изменять силу голоса: говорить тише, громче, громко, тихо, шёпотом.
4. Формирование умения говорить в спокойном темпе.
5. Развитие тембровой окраски голоса, совершенствование умения изменять высоту тона в игровых упражнениях и свободной речевой деятельности.
6. Продолжение работы над чёткостью дикции, интонационной выразительностью речи.

Коррекция произносительной стороны речи

1. Дальнейшая работа по активизации и совершенствованию движений речевого аппарата.
2. Продолжение автоматизации правильного произношения всех поставленных ранее звуков в игровой и свободной речевой деятельности.
3. Уточнение произношения звука *Й* в слогах, словах, предложениях, небольших текстах, свободной игровой и речевой деятельности.

Работа над слоговой структурой слова

1. Закрепленый навыка произношения и использования в активной речи трёхсложных слов со стечением согласных и одним-двумя закрытыми слогами (*листопад, апельсин*).
2. Совершенствование умения правильно произносить и использовать в активной речи односложные слова со стечением согласных (*сноп, лист*).
3. Формирование умения правильно произносить и использовать в активной речи двусложные слова с двумя стечениями согласных (*грядка, брюшко*).
4. Совершенствование умения выполнять слоговой анализ и синтез слов из одного, двух, трёх слогов; подбирать слова с заданным количеством слогов.

Развитие фонематического восприятия, навыков звукового анализа и синтеза

1. Закрепление знания признаков гласных и согласных звуков, умения различать гласные и согласные звуки, подбирать слова на заданный.
2. Закрепление представлений о твёрдости-мягкости, глухости-звонкости согласных и умения дифференцировать согласные звуки по этим признакам, а также по акустическим признакам и месту образования.
3. Совершенствование умения выделять звук на фоне слова, совершать звуковой анализ и синтез слов типа *мак, осы, лес*.
4. Формирование умения производить звуковой анализ и синтез слов типа *лужа, клык, бобёр, липа, лист, клён*.
5. Формирование представления о звуке *Й*, умения отличать его от звуков *Ль, Рь*.

ОБУЧЕНИЕ ГРАМОТЕ

1. Совершенствование умения «печатать» буквы, слоги, слова, предложения с пройденными буквами.
2. Ознакомление с буквами *Б, Д, Г, Ф, В*. Формирование умения осознанно читать слоги, слова, предложения, тексты с этими буквами.

3. Закрепление умения выкладывать буквы из палочек, кубиков, мозаики, шнурочка; узнавать буквы с недостающими элементами или «зашумлённые» буквы; различать правильно и неправильно напечатанные буквы.
4. Закрепление знания известным детям правил правописания.
5. Формирование умения решать кроссворды, разгадывать ребусы, читать изографы.

РАЗВИТИЕ СВЯЗНОЙ РЕЧИ И РЕЧЕВОГО ОБЩЕНИЯ

1. Формирование желания рассказывать о собственных переживаниях и впечатлениях.
2. Совершенствование навыков ведения диалога, умения задавать вопросы, отвечать на них полно и кратко.
3. Закрепление умения составлять описательные рассказы и загадки-описания по лексическим темам по заданному плану.
4. Совершенствование навыка пересказа сказок («Теремок») и небольших рассказов по заданному или коллективно составленному плану. Обучение пересказу с изменением времени действия и лица рассказчика.
5. Совершенствование навыка составления рассказов по серии картин и по картине по заданному или коллективно составленному плану.

II период (декабрь, январь, февраль)

РАЗВИТИЕ СЛОВАРЯ

1. Расширение, уточнение и активизация словаря на основе систематизации и обобщения знаний об окружающем в рамках изучаемых лексических тем.
2. Обогащение экспрессивной речи сложными словами (*снегопад, снегоуборочный, трудолюбивый*), многозначными словами (*метелица метёт, дворник метёт*), словами в переносном значении (*золотые руки*), однокоренными словами (*снег, снежинка, снежок, снеговик, заснеженный*).
3. Обогащение экспрессивной речи относительными и притяжательными прилагательными, а также прилагательными с уменьшительными суффиксами (*хрустальный, беленький, птичий*); прилагательными, обозначающими моральные качества людей (*добрый, ленивый, упорный*); прилагательными с противоположным значением (*холодный-горячий, гладкий-шершавый*).
4. Пополнение словаря однородными определениями (*снег белый, пушистый, лёгкий*).
5. Дальнейшее овладение приставочными глаголами (*насыпать, посыпать, понасыпать*).
6. Обогащение экспрессивной речи всеми простыми и некоторыми сложными предлогами (*из-за, из-под, между, через, около, возле*).

СОВЕРШЕНСТВОВАНИЕ ГРАММАТИЧЕСКОГО СТРОЯ РЕЧИ

1. Формирование умения образовывать и использовать в речи прилагательные в сравнительной степени (*выше, мягче, самый холодный*).
2. Совершенствовать умения образовывать и использовать существительные и прилагательные с уменьшительными суффиксами по всем изучаемым лексическим темам (*кружечка, гладенький*).
3. Формирование умения образовывать и использовать существительные с увеличительными суффиксами и суффиксами единичности по всем изучаемым лексическим темам (*снежище, льдинка*).

4. Закрепление умения согласовывать прилагательные и числительные с существительными в роде, числе, падеже; подбирать однородные определения к существительным (*гладкий лёд, гладкого льда, по гладкому льду; три снеговика, семь снегурей*), подбирать однородные определения к существительным (*гладкий, блестящий, холодный лёд*).

5. Формирование умения образовывать и использовать глаголы в форме будущего простого и будущего сложного времени (*покатаюсь, буду кататься*).

6. Дальнейшее совершенствование навыков составления простых предложений по вопросам, по демонстрации действий и по картине; распространения простых предложений однородными членами.

7. Совершенствование навыков составления сложносочинённых предложений и сложноподчинённых предложений с придаточными времени и причины (*Девочки намочили рукавички, потому что лепили снеговика.*)

8. Закрепление навыков анализа простых распространённых предложений без предлогов и с простыми предлогами.

РАЗВИТИЕ ФОНЕТИКО-ФОНЕМАТИЧЕСКОЙ СИСТЕМЫ ЯЗЫКА И НАВЫКОВ ЯЗЫКОВОГО АНАЛИЗА И СИНТЕЗА

Развитие просодической стороны речи

1. Дальнейшее совершенствование речевого дыхания.
2. Совершенствование умения произвольно изменять силу, высоту, тембр голоса.
3. Совершенствование навыка голосоведения на мягкой атаке, в спокойном темпе.
4. Продолжение работы над чёткостью дикции, интонационной выразительностью речи в игровых упражнениях и свободной речевой деятельности.

Коррекция произносительной стороны речи

1. Дальнейшая активизация и совершенствование работы органов речевого аппарата.
2. Продолжение автоматизации правильного произношения всех поставленных ранее звуков в игровой и свободной речевой деятельности.
3. Уточнение произношения звуков Ц, Ч, Щ в слогах, словах, предложениях, небольших текстах, свободной игровой и речевой деятельности.

Работа над слоговой структурой слова

1. Формирование умения правильно произносить и использовать в активной речи четырёхсложные слова из открытых слогов (*снеговики*) и использовать их в активной речи.
2. Совершенствование умения выполнять слоговой анализ и синтез слов из одного, двух, трёх слогов; подбирать слова с заданным количеством слогов.

Совершенствование фонематических представлений, навыков звукового анализа и синтеза

1. Совершенствование умения дифференцировать согласные звуки по твёрдости-мягкости, звонкости-глухости, а также по акустическим признакам и месту образования.
2. Совершенствование умения подбирать слова на заданный звук.
3. Совершенствование умения выделять звук на фоне слова, совершать звуковой анализ и синтез слов, состоящих из четырёх звуков (при условии, что написание слов не расходится с произношением): *кран, винт, коты*.

4. Ознакомление с новыми звуками Ц, Ш, Ж. Формирование умения выделять эти звуки на фоне слова, подбирать слова с этими звуками.

ОБУЧЕНИЕ ГРАМОТЕ

1. Совершенствование умения «печатать» буквы, слоги, слова, предложения с пройденными буквами.

2. Ознакомление с буквами Х, С, З, Ц, Ш, Ж. Формирование умения осознанно читать слоги, слова, предложения, тексты с этими буквами.

3. Закрепление умения выкладывать буквы из палочек, кубиков, мозаики, шнурочка; лепить из пластилина, узнавать буквы с недостающими элементами или «зашумлённые» буквы; различать правильно и неправильно напечатанные буквы.

4. Ознакомление с правилами правописания: (ЖИ-ШИ пиши с буквой И).

5. Формирование умения решать кроссворды, разгадывать ребусы, читать изографы.

РАЗВИТИЕ СВЯЗНОЙ РЕЧИ И РЕЧЕВОГО ОБЩЕНИЯ

1. Дальнейшее развитие коммуникативных навыков. Обучение использованию принятых норм вежливого общения (внимательно слушать собеседника, задавать вопросы, строить высказывания кратко и распространённо).

2. Формирование умения составлять рассказы из личного опыта, рассказывать о переживаниях, связанных с увиденным, прочитанным.

3. Совершенствование умения составлять описательные рассказы о предметах и объектах, рассказы по картине и серии картин по данному или коллективно составленному плану.

4. Совершенствование навыка пересказа рассказов и знакомых сказок («Царевна-лягушка») по заданному или коллективно составленному плану, а также с изменением времени действия и лица рассказчика.

III период (март, апрель, май, июнь)

РАЗВИТИЕ СЛОВАРЯ

1. Расширение, уточнение и активизация словаря на основе систематизации и обобщения знаний об окружающем в рамках изучаемых лексических тем.

2. Обогащение экспрессивной речи сложными словами (*ледоход, первоцвет*), словами в переносном значении (*горячее сердце*), однокоренными словами (*солнце, солнечный, подсолнух*), многозначными словами (*ручeёк звенит, колокольчик звенит*).

3. Дальнейшее обогащение экспрессивной речи относительными прилагательными, а также прилагательными с уменьшительными суффиксами (*весeленький, петербургский*); прилагательными с противоположным значением (*маленький-огромный*).

4. Пополнение словаря однородными определениями, дополнениями, сказуемыми (*На проталинках расцветают подснежники. На проталинках расцветают прозрачные, хрупкие, нежные подснежники*).

5. Пополнение словаря отглагольными существительными (*покупать-покупатель*).

6. Обогащение экспрессивной речи всеми простыми и сложными предлогами (*из-за, из-под, между, через, около, возле*).

7. Дальнейшее обогащение экспрессивной речи словами-антонимами и словами-синонимами (*большой-огромный, сажать-собирать*).

8. Закрепление понятия «слово» и умение оперировать им.

СОВЕРШЕНСТВОВАНИЕ ГРАММАТИЧЕСКОГО СТРОЯ РЕЧИ

1. Совершенствование умения образовывать и использовать в речи прилагательные в сравнительной степени (*ярче, шире, самый широкий*).
2. Совершенствование умения образовывать и использовать существительные с увеличительными суффиксами и суффиксами единичности по всем изучаемым лексическим темам (*гнездище, травинка*).
3. Закрепление умения подбирать определения к существительным (*рыхлый, тёмный, грязный снег*).
4. Дальнейшее совершенствование употребления сформированных ранее грамматических категорий.
5. Совершенствование умения образовывать и использовать глаголы в форме будущего простого и будущего сложного времени (*научусь, буду учиться*).
6. Дальнейшее совершенствование навыков согласования прилагательных с существительными (*прекрасная незабудка, прекрасное утро*), числительных с существительными (*трёх бабочек, семь бабочек*).
7. Дальнейшее совершенствование навыков составления простых предложений и распространения их однородными членами, составления сложносочинённых предложений и сложноподчинённых предложений.
8. Закрепление навыков анализа простых распространённых предложений без предлогов и с простыми предлогами, навыка составления графических схем предложений.

РАЗВИТИЕ ФОНЕТИКО-ФОНЕМАТИЧЕСКОЙ СИСТЕМЫ ЯЗЫКА И НАВЫКОВ ЯЗЫКОВОГО АНАЛИЗА И СИНТЕЗА

Развитие просодической стороны речи

1. Дальнейшее развитие и совершенствование речевого дыхания.
2. Совершенствование звучности и подвижности голоса (быстрое и лёгкое изменение по высоте, силе, тембру).
3. Совершенствование навыка голосоведения на мягкой атаке, в спокойном темпе.
4. Продолжение работы над чёткостью дикции, интонационной выразительностью речи в игровых упражнениях и свободной речевой деятельности.

Коррекция произносительной стороны речи

1. Дальнейшая активизация и совершенствование работы органов речевого аппарата.
2. Завершение автоматизации правильного произношения всех звуков в игровой и свободной речевой деятельности.

Работа над слоговой структурой слова

1. Формирование умения правильно произносить и использовать в активной речи четырёхсложные и пятисложные слова сложной звуко-слоговой структуры (*погремушка, велосипедист*).
2. Совершенствование умения выполнять слоговой анализ и синтез слов из одного, двух, трёх слогов; подбирать слова с заданным количеством слогов.

Совершенствование фонематических представлений, навыков звукового анализа и синтеза

1. Развитие навыков дифференциации согласных звуков по твёрдости-мягкости, звонкости-глухости, а также по акустическим признакам и месту образования.

2. Совершенствование умения подбирать слова на заданный звук.
3. Совершенствование умения выделять звук на фоне слова, совершать звуковой анализ и синтез слов, состоящих из пяти звуков (при условии, что написание слов не расходится с произношением): *трава, калина*.
4. Ознакомление с новыми звуками Л, ЛЬ, Р, РЬ. Формирование умения выделять эти звуки на фоне слова, подбирать слова с этими звуками.
5. Формирование представления о том, что буквы Я, Е, Ё, Ю могут обозначать два звука, Ъ, Ь не обозначают звуков.

ОБУЧЕНИЕ ГРАМОТЕ

1. Закрепление навыков осознанного чтения и «печатания» слов, предложений, небольших текстов.
2. Ознакомление с буквами Й, Ч, Щ, Л, Р, Е, Ё, Ю, Я, Ъ, Ь. Формирование умения осознанно читать слоги, слова, предложения, тексты с этими буквами.
3. Совершенствование умения узнавать буквы, написанные разными шрифтами; различать различать правильно и неправильно напечатанные буквы, а также буквы, наложенные друг на друга.
4. Познакомить с некоторыми правилами правописания (раздельное написание слов в предложении, употребление прописной буквы в начале предложения и в именах собственных, точка в конце предложения, написание жи-ши с буквой И, ча — ща с буквой А, чу — шу с буквой У).
5. Совершенствование умения решать кроссворды, разгадывать ребусы, читать изографы.

РАЗВИТИЕ СВЯЗНОЙ РЕЧИ И РЕЧЕВОГО ОБЩЕНИЯ

1. Дальнейшее развитие коммуникативных навыков. Обучение использованию принятых норм вежливого общения (внимательно слушать собеседника, задавать вопросы, строить высказывания кратко и распространённо).
2. Совершенствование умения составлять рассказы из личного опыта, рассказывать о переживаниях, связанных с увиденным, прочитанным.
3. Дальнейшее совершенствование умения составлять описательные рассказы о предметах и объектах, рассказы по картине и серии картин по данному или коллективно составленному плану.
4. Развитие индивидуальных способностей в творческой речевой деятельности. Формирование умения составлять рассказы по картине с описанием предыдущих и последующих событий. Развитие умения отбирать для творческих рассказов самые интересные и существенные события и эпизоды, включая в повествование описания природы, окружающей действительности, используя вербальные и невербальные средства.
5. Дальнейшее совершенствование умений отвечать на вопросы по тексту литературного произведения и задавать их.
6. Совершенствование навыка пересказа рассказов и сказки «Кот, петух и лиса» по коллективно составленному плану. Закрепление навыка пересказа с изменением времени действия и лица рассказчика.

Методики и технологии для решения задач образовательной области

1. Бойков Д.И., С.В.Бойкова «Как учить детей общаться?», СПб, 2004 г.

2. Гомзяк О.С. Я буду писать правильно. Альбом упражнений по предупреждению нарушений письма у детей подготовительной группы. – М: «Издательство «Гном и д», 2016 г.
3. Гомзяк О.С. Говорим правильно в 6—7 лет. Альбом (1, 2) упражнений по обучению грамоте детей старшей логогруппы. – М: «Издательство «Гном и Д», 2008.
4. Горбушина С.Б. Подготовка руки ребенка к письму на материале лексических тем. 5-7 лет. Рабочая тетрадь СПб.: «ДЕТСТВО-ПРЕСС», 2021.
5. Ельцова О.М., А.В. Прокопьева Сценарий образовательных ситуаций по ознакомлению дошкольников с детской литературой (с 5 до 6 лет)- СПб., ДЕТСТВО-ПРЕСС, 2021.
6. Игры на автоматизацию звуков: «Логопедические лото», «Логопедическое домино», «Паровоз», «Подбери и назови» и т.д Картушина М.Ю. «Конспекты логоритмических занятий с детьми 5-6, 6-7 лет» - М.:ТЦ «Сфера»- 2008
7. Комарова Л.А. Автоматизация звуков в игровых упражнениях Альбом дошкольника Издательство Гном 2012г. 8 частей.
8. Калинина Т.В., Пальчиковые игры и упражнения для детей 2-7 лет-Волгоград: Учитель, 2015 г.
9. Князева О.Л., Маханева Л.Д. «Приобщение к истокам русской народной культуры», парциальная программа для детей 2-7 лет – СПб, Детство Пресс, 2000 г.
10. Коноваленко В.В., Коноваленко С.В.; Альбомы по автоматизации звуков
11. Крупенчук О.И. «Большой экспериментальный словарь для автоматизации и дифференциации звуков», СПб, 2012 г.;
12. Крупенчук О.И. «Массаж ложками», СПб, 2009 г
13. Крупенчук О.И. Логопедические задания для автоматизации и дифференциации сонорных звуков Л, Ль, Р, Рь, Й.
14. Крупенчук О.И. Учим буквы. – СПб.: Издательский Дом «Литера», 2016.
15. Нищева Н.В. Комплексная образовательная программа дошкольного образования для детей с тяжёлыми нарушениями речи (общим недоразвитием речи) с 3 до 7 лет. – СПб.: ДЕТСТВО – ПРЕСС, 2021 г.
16. Нищева Н. В. Конспекты подгрупповых логопедических занятий в старшей группе для детей с ОНР. - СПб.: ДЕТСТВО-ПРЕСС, 2015.
17. Нищева Н. В. Конспекты подгрупповых логопедических занятий в подготовительной к школе логопедической группе для детей с ОНР (часть 1). - СПб.: ДЕТСТВО-ПРЕСС, 2016.
18. Нищева Н. В. Конспекты подгрупповых логопедических занятий в подготовительной к школе логопедической группе для детей с ОНР (часть II). - СПб.: ДЕТСТВО-ПРЕСС, 2015.
19. Нищева Н. В. Обучение грамоте детей дошкольного возраста. Парциальная программа. - СПб.: ДЕТСТВО-ПРЕСС, 2015.
20. Нищева Н. В. Мой букварь. - СПб.: ДЕТСТВО-ПРЕСС, 2008.
21. Нищева Н. В. Развитие фонематических процессов и навыков звукового анализа и синтеза у старших дошкольников. Рабочая тетрадь - СПб.: ДЕТСТВО-ПРЕСС, 2021.

22. Нищева Н. В. Совершенствование навыков слогового анализа и синтеза у старших дошкольников. - СПб.: ДЕТСТВО-ПРЕСС, 2015.
23. Нищева Н. В. Тетрадь для детей старшего дошкольного возраста(5-6 лет) с ОНР - СПб.:ДЕТСТВО-ПРЕСС, 2020.
24. Нищева Н. В. Тетрадь для детей старшего дошкольного возраста(6-7 лет)с ОНР - СПб.:ДЕТСТВО-ПРЕСС, 2020.
25. Нищева Н. В. Тетрадь по обучению грамоте детей дошкольного возраста No 1. - СПб.:ДЕТСТВО-ПРЕСС, 2022.
26. Нищева Н. В. Тетрадь по обучению грамоте детей дошкольного возраста No 2. - СПб.:ДЕТСТВО-ПРЕСС, 2022.
27. Нищева Н. В. Тетрадь по обучению грамоте детей дошкольного возраста No 3. - СПб.:ДЕТСТВО-ПРЕСС, 2022.
28. Нищева Н. В. Веселая артикуляционная гимнастика.-СПб.: ДЕТСТВО-ПРЕСС, 2015.
29. Нищева Н. В. Веселая артикуляционная гимнастика - 2.-СПб.: ДЕТСТВО-ПРЕСС, 2015.
30. Нищева Н. В. Веселая мимическая гимнастика. - СПб.: ДЕТСТВО-ПРЕСС,2013.с
31. Нищева Н. В. Веселая дыхательная гимнастика. - СПб.: ДЕТСТВО-ПРЕСС, 2014.
32. Нищева Н. В. Веселые диалоги для развития выразительности речи с 2 до 8 лет. - СПб.: ДЕТСТВО-ПРЕСС, 2015.
33. Нищева Н. В. Серии картинок для обучения дошкольников рассказыванию. Вып.1. -СПО.: ДЕТСТВО-ПРЕСС, 2021
34. Нищева Н. В. Серии картинок для обучения дошкольников рассказыванию. Вып.2. -СПб.: ДЕТСТВО-ПРЕСС, 2021.
35. Нищева Н. В. Четыре времени года. Цикл занятий по развитию речи старших дошкольников при рассматривании произведений пейзажной живописи. - СПб.: ДЕТСТВО-ПРЕСС,2014.
36. Нищева Н. В. Обучение детей пересказу по опорным картинкам. Вып. 1. - СПб.: ДЕТСТВО-ПРЕСС, 2016.
37. Нищева Н. В. Обучение детей пересказу по опорным картинкам. Вып. 2. - СПб.: ДЕТСТВО-ПРЕСС, 2016.
38. Нищева Н. В. Обучение детей пересказу по опорным картинкам. Вып. 3. - СПб.: ДЕТСТВО-ПРЕСС, 2016. Нищева Н. В. Веселая артикуляционная гимнастика «ДЕТСТВО – ПРЕСС», 2005.
39. Нищева Н. В. Веселые чистоговорки. СПб., ДЕТСТВО-ПРЕСС, 2020.
40. Нищева Н. В. Веселые диалоги для развития выразительности речи детей с 2 до 8 лет. ДЕТСТВО-ПРЕСС, 2020.
41. Нищева Н. В. Весёлая пальчиковая гимнастика. Упражнения для развития мелкой моторики и координации речи с движением. -«ДЕТСТВО-ПРЕСС», 2020. Нищева Н. В. Карточки логопеда ДОУ - СПб., ДЕТСТВО-ПРЕСС, 2022

42. Нищева Н.В. Развитие связной речи детей дошкольного возраста с 2 до 7 лет СПб., ДЕТСТВО-ПРЕСС, 2021.

43. Османова Г.А. Стихи для исправления речи. 6-7 лет. ФГОС ДО.

44. Пожиленко Е.А. Артикуляционная гимнастика: Методические рекомендации по развитию моторики, дыхания, голоса у детей дошкольного возраста. – СПб.: КАРО, 2007.

2.1.4. Художественно-эстетическое развитие

В образовательной области "Художественно-эстетическое развитие" основными задачами образовательной деятельности с детьми является создание условий для:

- ✓ развития у обучающихся интереса к эстетической стороне действительности, ознакомления с разными видами и жанрами искусства (словесного, музыкального, изобразительного), в том числе народного творчества;
- ✓ развития способности к восприятию музыки, художественной литературы, фольклора;
- ✓ приобщения к разным видам художественно-эстетической деятельности, развития потребности в творческом самовыражении, инициативности и самостоятельности в воплощении художественного замысла.

В сфере развития у обучающихся интереса к эстетической стороне действительности, ознакомления с разными видами и жанрами искусства, в том числе народного творчества. Программа относит к образовательной области художественно-эстетического развития приобщение обучающихся к эстетическому познанию и переживанию мира, к искусству и культуре в широком смысле, а также творческую деятельность обучающихся в изобразительном, пластическом, музыкальном, литературном и других видах художественно-творческой деятельности.

Основное содержание образовательной деятельности «Художественно-эстетическое развитие» с детьми старшего дошкольного возраста с ТНР

Основной формой организации работы с детьми становятся занятия, в ходе которых решаются более сложные задачи, связанные с формированием операционально-технических умений. На этих занятиях особое внимание обращается на проявления детьми самостоятельности и творчества.

Изобразительная деятельность обучающихся в старшем дошкольном возрасте предполагает решение изобразительных задач (нарисовать, слепить, сделать аппликацию) и может включать отдельные игровые ситуации.

Для развития изобразительных умений и навыков большое значение имеет коллективная деятельность обучающихся, как в непосредственно образовательной деятельности, так и в свободное время. К коллективной деятельности можно отнести следующие виды занятий с детьми: создание «портретной» галереи, изготовление альбомов о жизни обучающихся и иллюстраций к сказкам; выполнение коллективных картин.

Все больше внимания уделяется развитию самостоятельности обучающихся при анализе натуры и образца, при определении изобразительного замысла, при выборе материалов и средств реализации этого замысла, его композиционных и цветовых решений.

Тематика занятий и образовательных ситуаций отражает собственный эмоциональный, межличностный, игровой и познавательный опыт обучающихся. Руководство изобразительной деятельностью со стороны педагогического работника приобретает косвенный, стимулирующий, содержание деятельности характер. В коррекционно-образовательный процесс вводятся технические средства обучения: рассматривание детских рисунков через кодоскоп; использование мультимедийных средств.

Реализация содержания раздела «Музыка» направлена на обогащение музыкальных впечатлений обучающихся, совершенствование их певческих, танцевальных навыков и умений.

Продолжается работа по формированию представлений о творчестве композиторов, о музыкальных инструментах, об элементарных музыкальных формах. В этом возрасте обучающиеся различают музыку разных жанров и стилей. Знают характерные признаки балета, оперы, симфонической и камерной музыки. Различают средства музыкальной выразительности (лад, мелодия, метроритм). Обучающиеся понимают, что характер музыки определяется средствами музыкальной выразительности.

Особое внимание в музыкальном развитии дошкольников с нарушениями речи уделяется умению рассказывать, рассуждать о музыке адекватно характеру музыкального образа.

В этот период музыкальный руководитель, воспитатели и другие специалисты продолжают развивать у обучающихся музыкальный слух (звуко-высотный, ритмический, динамический, тембровый), учить использовать для музыкального сопровождения самодельные музыкальные инструменты, изготовленные с помощью педагогических работников. Музыкальные игрушки, детские музыкальные инструменты разнообразно применяются в ходе занятий учителя-логопеда, воспитателей, инструкторов по физической культуре и, конечно же, на музыкальных занятиях.

Большое значение для развития слухового восприятия обучающихся (восприятия звуков различной громкости и высоты), развития общеречевых умений и навыков (дыхательных, голосовых, артикуляторных) имеет взаимодействие учителя-логопеда, музыкального руководителя и воспитателей.

**Содержание образовательной деятельности области
«Художественно-эстетическое развитие» (5-6 лет)
I период (сентябрь, октябрь, ноябрь)**

Рисование

1. Дальнейшее совершенствование изобразительных навыков, умения передавать в рисунке образы предметов и явлений окружающей действительности на основе собственных наблюдений.
2. Формирование умения передавать пространственное расположение предметов и явлений на листе бумаги, движение фигур и объектов.
3. Совершенствование композиционных умений.
4. Формирование умения использовать разные способы рисования изобразительными материалами (гуашью, акварелью, цветными карандашами, цветными мелками, пастелью, угольным карандашом, фломастерами). Закрепление умения работать всем ворсом и концом кисти; цветными карандашами с разной силой нажима.
5. Развитие чувства цвета, ознакомление с новыми цветами и цветовыми оттенками, обучение смешиванию красок для получения новых цветов и оттенков. Формирование умения использовать цвет как средство передачи настроения.
6. Закрепление знаний о дымковской и филимоновской игрушках и их росписи. Включение дымковской и филимоновской росписи в творческую работу детей.
7. Дальнейшее ознакомление с народным декоративно-прикладным искусством (Полхов-Майдан) и развитие декоративного творчества. Включение полхов-майданской росписи в творческие работы детей.

Лепка

1. Дальнейшее развитие интереса к лепке, закрепление навыков аккуратной лепки, совершенствование навыков лепки предметов и объектов (пластическим, конструктивным и комбинированным способами) с натуры и по представлению из различных материалов (глина, пластилин, соленое тесто). Формирование умения передавать в лепке характерные особенности предметов и объектов, соблюдать пропорции, лепить мелкие детали, украшать поделки рисунком с помощью стеки.
2. Формирование представлений об особенностях декоративной лепки. Формирование умения лепить людей, животных, птиц по типу народных игрушек.

Аппликация

1. Совершенствование навыков работы с ножницами. Формирование умения разрезать бумагу на полоски, вырезать круги из квадратов; преобразовывать одни фигуры в другие (квадраты и прямоугольники - в полоски и т. п.).
2. Учить создавать из фигур изображения предметов, декоративные и сюжетные композиции.

Восприятие художественной литературы

1. Развитие интереса к художественной литературе, совершенствование навыка слушания литературных произведений, формирование эмоциональной отзывчивости.
2. Формирование умения высказывать свое отношение к прочитанному, к поступкам героев.
3. Знакомство с жанровыми особенностями сказок, рассказов, стихотворений.
4. Обучение выразительному чтению стихов. Привлечение к участию в инсценировках.
5. Формирование интереса к художественному оформлению книг,

совершенствование навыка рассматривания иллюстраций и соотнесения их с текстом.

6. Совершенствование умения понимать вопросы к литературному произведению и отвечать на них с небольшой помощью взрослого.

7. Совершенствование навыка пересказа хорошо знакомых сказок («Три медведя») и небольших текстов по данному педагогом или коллективно составленному плану.

Музыкальное развитие

1. Формирование умения определять жанр и характер музыкального произведения, различать средства музыкальной выразительности. Продолжение ознакомления с творчеством великих композиторов (П. Чайковского, М. Глинки, Д. Шостаковича, Д. Кабалевского).

2. Развитие музыкального слуха (тембрового, мелодического, звуковысотного, динамического), чувства ритма. Ознакомление детей с длительностями.

3. Обучение интонированию мелодии в заданном диапазоне. Выработка напевного звучания. Формирование умения петь с динамическими оттенками, не форсируя звук, правильно брать дыхание, четко пропевать слова, передавать в пении характер песни. Совершенствование навыков сольного и коллективного пения; пения с сопровождением и без него.

4. Формирование умения точно соотносить движения с музыкой, ориентироваться в пространстве.

5. Освоение навыков игры на простейших музыкальных инструментах, обучение точной передаче мелодии и ритмического рисунка.

II период (декабрь, январь, февраль)

Рисование

1. Дальнейшее развитие художественно-творческих способностей, чувства цвета, формы, пропорции; совершенствование изобразительных навыков, композиционных умений; умения передавать свои чувства в изображении.

2. Совершенствование умения передавать пространственное расположение предметов и явлений, движение объектов на листе бумаги.

3. Совершенствование умения использовать разные способы рисования изобразительными материалами.

4. Закрепление знаний об изделиях народных промыслов. Обучение созданию композиций по мотивам народной декоративной росписи. Ознакомление с гжельской росписью и ее характерными элементами. Включение гжельской росписи в творческую работу детей.

Лепка

1. Расширение представлений об особенностях лепки из различных материалов. Закрепление разных способов лепки. Обучение передаче в лепке выразительности образа.

2. Расширение представлений об особенностях декоративной лепки. Совершенствование умения лепить людей, животных, птиц по типу народных игрушек, расписывать их гуашью, украшать рельефами.

Аппликация

1. Совершенствование навыков работы с ножницами. Освоение техники

симметричного

вырезывания.

2. Развитие умения создавать декоративные и сюжетные композиции в технике аппликации.

Восприятие художественной литературы

1. Дальнейшее развитие интереса к художественной литературе, совершенствование навыка слушания художественных произведений, осознание языковых средств выразительности.
2. Совершенствование умения высказывать свое отношение к прочитанному, описывать внешний вид героев, их поступки, переживания.
3. Развитие художественно-речевых исполнительских умений, привлечение к участию в инсценировках (по сказке «Заюшкина избушка»), обучение выразительному исполнению ролей.

Музыкальное

развитие

1. Формирование умения различать характер музыки, форму произведения, выделять выразительные средства. Продолжение ознакомления с жизнью и творчеством известных композиторов.
2. Развитие музыкального слуха в музыкально-дидактических играх.
3. Совершенствование умения эмоционально передавать характер песни, чисто интонировать мелодию, правильно артикулировать, чисто произносить слова. Совершенствовать умение петь сольно и в ансамбле. Формирование умения слышать пение товарищей. Расширение диапазона голоса.
4. Закрепление умения легко, ритмично и выразительно двигаться под музыку, четко и точно выполнять танцевальные движения, творчески использовать знакомые движения в свободных плясках, импровизациях, играх. Ознакомление с общим характером русской пляски и характерными движениями русского танца. Формирование умения самостоятельно начинать движение после вступления, чувствовать акценты и смену частей в музыке.
5. Освоение навыка совместной игры на простейших музыкальных инструментах. Развитие активности и самостоятельности.

III период (март, апрель, май, июнь)

Рисование

1. Расширение и углубление представлений о разных видах и жанрах изобразительного искусства: графике, живописи.
2. Формирование умения рисовать разными способами с использованием разных материалов по представлению и с натуры цветы, фрукты, овощи, игрушки; передавать форму, пропорции предметов, расположение частей, окраску, изображать предметы и объекты в движении. Совершенствование умения передавать свои чувства в изображении; развитие композиционных умений.
3. Дальнейшее совершенствование умения составлять узоры по мотивам народной росписи.

Лепка

1. Закрепление разных способов лепки из различных материалов.
2. Дальнейшее совершенствование умения лепить людей, животных, птиц по типу народных игрушек, расписывать их гуашью, украшать рельефами.

Аппликация

1. Совершенствование навыков работы с ножницами. Дальнейшее освоение техники симметричного вырезывания.
2. Дальнейшее развитие умения создавать декоративные и сюжетные композиции в технике аппликации, дополнять их деталями.

Восприятие художественной литературы

1. Дальнейшее развитие интереса к художественной литературе и активного тяготения к книге, красоте художественного слова. Воспитание способности воспринимать красоту художественного произведения; любви к прекрасному, доброму, справедливому.
2. Формирование умения сопереживать тому, что происходит в рассказе, сказке, стихотворении. Совершенствование умения высказывать свое отношение к прочитанному.
3. Развитие исполнительских умений, привлечение к участию в инсценировке по сказке («Гуси-лебеди»), обучение выразительному исполнению ролей.

Музыкальное развитие

1. Дальнейшее развитие интереса и любви к музыке, музыкальной восприимчивости, расширение музыкального кругозора, воспитание музыкального вкуса посредством ознакомления с песенным и инструментальным наследием мировой музыкальной культуры.
2. Дальнейшее совершенствование музыкального слуха, музыкальной памяти, мышления.
3. Закрепление певческих навыков, развитие эмоциональной отзывчивости на разнохарактерные песни. Формирование умения осмысленно разбираться в жанровой канве каждой песни. Развитие умения вовремя начинать петь после музыкального вступления, удерживать дыхание до конца фразы, чисто интонировать в заданном диапазоне, петь легко, естественным голосом с динамическими оттенками, не форсируя звук, делать логические ударения в соответствии с текстом произведения. Формирование правильной артикуляции, четкой дикции в пении. Стимулирование детей к сочинению собственных мелодий (марш, колыбельная, пляска).
4. Совершенствование умения передавать в движении характер музыки и ее настроение, выполнять ритмично основные и танцевальные движения, разнообразные образно-игровые движения. Развитие умения ориентироваться в пространстве. Формирование умения использовать накопленный опыт в создании собственных танцев. Развитие умения выражать эмоции в мимике и пантомимике.
5. Воспитание навыков культурного общения в различной музыкальной деятельности.
6. Совершенствование навыков самостоятельного инструментального музицирования.

Содержание образовательной деятельности области

«Художественно-эстетическое развитие» (6-7 лет)

I период (сентябрь, октябрь, ноябрь)

Рисование

1. Формирование мотивационного плана изобразительной деятельности.

- Совершенствование умения рисовать предметы с натуры и по памяти, передавать форму, величину, цвет в рисунке.
2. Формирование умения изображать линию горизонта, линейную перспективу в сюжетном рисовании. Совершенствование умения передавать движения людей и животных.
 3. Расширение представлений о декоративном рисовании. Формирование умения применять полученные знания при украшении предметов с помощью узоров и орнаментов.

Лепка

1. Совершенствование умения создавать объемные и рельефные изображения, используя разнообразные материалы и разные приемы лепки, освоенные ранее.
2. Развитие умения передавать в лепке движения изображаемых объектов.

Аппликация

1. Совершенствование умения использовать разные приемы вырезывания и наклеивания, умения составлять узоры и композиции из растительных элементов и геометрических фигур.
2. Развитие композиционных навыков, чувства цвета, чувства ритма.

Восприятие художественной литературы

1. Дальнейшее развитие интереса к художественной литературе и чтению, произведениям российских и зарубежных детских поэтов и писателей, произведениям фольклора русского и других народов. Формирование умения высказывать суждения, давать оценку прочитанному произведению, поступкам героев, художественному оформлению книги.
2. Развитие чувства языка, формирование умения обращать внимание на образные средства. Формирование чуткости к поэтическому слову. Воспитание любви к родному языку.
3. Формирование умения определять жанр литературного произведения (сказка, рассказ, стихотворение).
4. Развитие творческих способностей в инсценировках, играх-драматизациях, театрализованных играх и других видах исполнительской деятельности по сказке «Теремок».

Музыкальное развитие

1. Дальнейшее формирование интереса к слушанию музыки, продолжение знакомства с произведениями П.Чайковского, М.Глинки, Н.Римского-Корсакова. Ознакомление с элементарными музыкальными понятиями (регистр, ритм, темп, динамика).
2. Совершенствование умения петь естественным голосом, без крика и напряжения в доступном диапазоне.
3. Развитие чистоты интонации, умения петь песни разного характера. Формирование четкой дикции и правильной артикуляции.
4. Совершенствование умения согласовывать движения с музыкой, самостоятельно начинать и заканчивать движения в соответствии с началом и концом звучания аккомпанемента.

5. Обогащение навыка двигательного опыта разнообразными видами танцевальных и общеразвивающих движений. Формирование правильной осанки при выполнении упражнений, танцевальных движений. Продолжение ознакомления с особенностями русских народных хороводов, танцев.

6. Совершенствование навыков игры на металлофоне, детском синтезаторе, формирование умения подбирать мелодию на слух, играть знакомые пьесы в оркестре на различных детских музыкальных инструментах.

II период (декабрь, январь, февраль)

Художественное творчество

1. Формирование представления об индивидуальной манере творчества некоторых художников, графиков, скульпторов.

2. Закрепление умения различать виды русского прикладного искусства по основным стилевым признакам.

Рисование

1. Формирование умения работать акварелью и гуашью «по сухому» и «по сырому», создавать фон для изображения по-разному.

2. Закрепление умения смешивать краски для получения новых цветов и оттенков, обогащать на этой основе колористическую гамму рисунка.

3. Совершенствование навыков работы карандашом при выполнении линейного рисунка.

Лепка

Закрепление умения создавать выразительные образы, передавать динамику и статику при создании фигур и композиций из глины, пластилина, солёного теста. Формирование умения создавать коллективные композиции.

Апликация

Закрепление навыка ажурного и многослойного вырезывания. Развитие чувства композиции. Совершенствование умения составлять узоры и композиции из геометрических и растительных элементов.

Восприятие художественной литературы

1. Дальнейшее развитие интереса к художественной литературе и чтению как основы фундамента личностной культуры. Формирование умения видеть красоту, добро, истину в литературных произведениях и следовать положительному примеру. Развитие эмоциональной отзывчивости на прочитанное.

2. Совершенствование умения определять жанр литературного произведения (сказка, рассказ, стихотворение).

3. Дальнейшее развитие творческих способностей в инсценировках, играх-драматизациях, театрализованных играх по сказке «Царевна-лягушка».

Музыкальное развитие

1. Развитие эмоциональной отзывчивости на музыку. Совершенствование навыков различения жанров в инструментальной и вокальной музыке, средств музыкальной выразительности, свойственных им. Формирование понятия *оркестровая музыка*.

2. Дальнейшее ознакомление с творчеством П.Чайковского, М.Глинки, Н.Римского-Корсакова, С.Прокофьева, С.Рахманинова, Д.Кабалевского, В.А.Моцарта. Ознакомление с творчеством И.С.Баха.

3. Совершенствование и развитие сформированных ранее певческих навыков при исполнении песен различного характера.
4. Совершенствование умения создавать музыкальные импровизации.
5. Совершенствование умения исполнять знакомые плясовые движения, легко и непринуждённо двигаться под музыку с различными предметами, выполнять задания для развития мимики и пантомимики. Продолжение ознакомления с особенностями русских народных танцевальных движений.
6. Дальнейшее развитие гибкости, пластичности, координации движений, ловкости.

III период (март, апрель, май, июнь)

Художественное творчество

Рисование

1. Совершенствование умения воспринимать цветовое богатство окружающего мира и стремления передавать его в рисовании.
2. Формирование умения искать графические образы на основе наблюдений. Закрепление умения активно применять сформированные ранее способы изображения в рисовании.
3. Развитие навыков сюжетного рисования, создания коллективных работ

Лепка

1. Развитие сформированных ранее навыков лепки из различных материалов, навыков создания скульптурных групп, навыков передачи движений человека и животных.
2. Дальнейшее совершенствование навыков декоративной лепки.

Аппликация

1. Обучение технике обрывания в сюжетной аппликации и в коллективных работах.
2. Совершенствование умения создавать узоры и композиции из геометрических фигур, растительных элементов на листах бумаги разной формы.
3. Формирование умения создавать аппликацию по мотивам народного искусства.

Восприятие художественной литературы

1. Дальнейшее развитие интереса к художественной литературе и чтению.
2. Ознакомление с творчеством известных детских российских поэтов и писателей (А.Пушкина, С.Маршака, К.Чуковского, С.Михалкова, А.Барто, Е.Чарушина, В.Сутеева и др.).
3. Формирование умения понимать главную идею произведения, правильно оценивать поступки героев.
4. Совершенствование умения выразительно декламировать стихи.
5. Формирование желания принимать участие в инсценировках, играх-драматизациях, театрализованных играх по сказке «Кот, лиса и петух». Развитие творческих способностей.

Музыкальное развитие

1. Совершенствование музыкального восприятия, кругозора и музыкального вкуса.
2. Дальнейшее ознакомление с творчеством композиторов-классиков.
3. Закрепление представления о вокальной, инструментальной и оркестровой музыке. Формирование понятий *балет, опера, симфония, концерт*.
4. Ознакомление с государственным гимном Российской Федерации.
5. Совершенствование и развитие ранее сформированных певческих навыков.

6. Совершенствование умения исполнять знакомые движения в игровых ситуациях.
7. Развитие воображения и фантазии в сочинении собственных танцевальных композиций.
8. Формирование умений с помощью педагога подбирать по слуху знакомые мелодии.
9. Совершенствование навыков игры в ансамбле.
10. Формирование умения обмениваться впечатлениями о посещении музыкальных театров, концертов.

Методики и технологии для решения задач образовательной области

1. Бартош Н. Т., Савинская С. П. Интегрированные развивающие занятия в логопедической группе. - СПб.: ДЕТСТВО-ПРЕСС, 2012.
2. Конкевич С. В. Мир музыкальных образов. Слушаем музыку вместе с ребенком. Советы музыкальным руководителям. - СПб.: ДЕТСТВО-ПРЕСС, 2014.
3. Князева О.Л., Маханева Л.Д. «Приобщение к истокам русской народной культуры», парциальная программа для детей 2-7 лет – СПб, Детство Пресс, 2000 г.
4. Лыкова И.А. «ЦВЕТНЫЕ ЛАДОШКИ». Парциальная программа художественно-эстетического развития детей 2–7 лет в изобразительной деятельности (формирование эстетического отношения к миру). – М.: ИД «Цветной мир», 2019.
5. Нищева Н. В., Гавришева Л. Б. Новые логопедические распевки. Музыкальная пальчиковая гимнастика и пальчиковые игры. Вып. 2. - СПб.: ДЕТСТВО-ПРЕСС, 2014.
6. Нищева Н. В. Логопедическая ритмика в системе коррекционной работы в детском саду. - СПб.: ДЕТСТВО-ПРЕСС, 2014.
7. Судакова Е. А. Логопедические музыкально-игровые упражнения для дошкольников. -СПб.: ДЕТСТВО-ПРЕСС, 2014.
8. Судакова Е. А. Где живет музыка. Иллюстративный материал и тексты бесед для музыкальных занятий в детском саду. - СПб.: ДЕТСТВО-ПРЕСС, 2015.
9. Судакова Е. А. Сказка в музыке. Иллюстративный материал и тексты бесед для музыкальных занятий в детском саду. - СПб.: ДЕТСТВО-ПРЕСС, 2015.
10. Судакова Е. А. Беседы к альбому П. И. Чайковского «Времена года». - СПб.: ДЕТСТВО-ПРЕСС, 2015.
11. Топ-топ-топотушки. Музыкально-художественное развитие детей дошкольного воз-раста. Материалы для музыкальных руководителей / Сост. Н. В. Нищева. - СПб.: ДЕТСТВО-ПРЕСС, 2014.

2.1.5. Физическое развитие

В области физического развития ребенка основными задачами образовательной деятельности являются создание условий для:

- ✓ становления у обучающихся ценностей здорового образа жизни;
- ✓ овладение элементарными нормами и правилами здорового образа жизни (в питании, двигательном режиме, закаливании, при формировании полезных привычек);
- ✓ развития представлений о своем теле и своих физических возможностях;

- ✓ приобретения двигательного опыта и совершенствования двигательной активности;
- ✓ формирования начальных представлений о некоторых видах спорта, овладения подвижными играми с правилами.

В сфере становления у обучающихся ценностей здорового образа жизни педагогические работники способствуют развитию у обучающихся ответственного отношения к своему здоровью. Они рассказывают детям о том, что может быть полезно и что вредно для их организма, помогают детям осознать пользу здорового образа жизни, соблюдения его элементарных норм и правил, в том числе правил здорового питания, закаливания. Педагогические работники способствуют формированию полезных навыков и привычек, нацеленных на поддержание собственного здоровья, в том числе формированию гигиенических навыков. Создают возможности для активного участия обучающихся в оздоровительных мероприятиях.

В сфере совершенствования двигательной активности обучающихся, развития представлений о своем теле и своих физических возможностях, формировании начальных представлений о спорте педагогические работники уделяют специальное внимание развитию у ребенка представлений о своем теле, произвольности действий и движений ребенка.

Для удовлетворения естественной потребности обучающихся в движении, педагогические работники организуют пространственную среду с соответствующим оборудованием как внутри помещения, так и на внешней территории (горки, качели и другое); подвижные игры (как свободные, так и по правилам), занятия, которые способствуют получению детьми положительных эмоций от двигательной активности, развитию ловкости, координации движений, силы, гибкости, правильного формирования опорно-двигательной системы детского организма.

Педагогические работники поддерживают интерес обучающихся к подвижным играм, занятиям на спортивных снарядах, упражнениям в беге, прыжках, лазании, метании; побуждают обучающихся выполнять физические упражнения, способствующие развитию равновесия, координации движений, ловкости, гибкости, быстроты.

Педагогические работники проводят физкультурные занятия, организуют спортивные игры в помещении и на воздухе, спортивные праздники; развивают у обучающихся интерес к различным видам спорта, предоставляют детям возможность кататься на коньках, лыжах, ездить на велосипеде, плавать, заниматься другими видами двигательной активности.

Основное содержание образовательной деятельности с детьми старшего дошкольного возраста

В ходе физического воспитания обучающихся с ТНР большое значение приобретает формирование у обучающихся осознанного понимания необходимости здорового образа жизни, интереса и стремления заниматься спортом, желания участвовать в подвижных и спортивных играх с другими детьми и самим организовывать их.

На занятиях физкультурой реализуются принципы ее адаптивности, концентричности в выборе содержания работы. Этот принцип обеспечивает непрерывность, преемственность в обучении и воспитании. В структуре каждого занятия выделяются разминочная, основная и релаксационная части. В процессе разминки мышечно-суставной аппарат ребенка подготавливается к активным физическим нагрузкам, которые предполагаются в основной части занятия. Релаксационная часть помогает детям самостоятельно регулировать свое психоэмоциональное состояние и нормализовать процессы возбуждения и торможения.

Продолжается физическое развитие обучающихся (объем движений, сила, ловкость, выносливость, гибкость, координированность движений). Потребность в ежедневной осознанной двигательной деятельности формируется у обучающихся в различные режимные моменты: на утренней зарядке, на прогулках, в самостоятельной деятельности, во время спортивных досугов.

Физическое воспитание связано с развитием музыкально-ритмических движений, с занятиями логоритмикой, подвижными играми. Кроме этого, проводятся лечебная физкультура, массаж, различные виды гимнастик (глазная, адаптационная, корригирующая, остеопатическая), закаливающие процедуры, подвижные игры, игры со спортивными элементами, спортивные праздники и развлечения. При наличии бассейна обучающихся обучают плаванию, организуя в бассейне спортивные праздники и другие спортивные мероприятия.

Продолжается работа по формированию правильной осанки, организованности, самостоятельности, инициативы. Во время игр и упражнений обучающиеся учатся соблюдать правила, участвуют в подготовке и уборке места проведения занятий. Педагогические работники привлекают обучающихся к активному участию в подготовке физкультурных праздников, спортивных досугов, создают условия для проявления их творческих способностей в ходе изготовления спортивных атрибутов.

В этот возрастной период в занятия с детьми с ТНР вводятся комплексы аэробики, а также различные импровизационные задания, способствующие развитию двигательной креативности обучающихся.

Для организации работы с детьми активно используется время, предусмотренное для их самостоятельной деятельности. Важно вовлекать обучающихся с ТНР в различные игры-экспериментирования, викторины, игры-этюды, жестовые игры, предлагать им иллюстративный и аудиальный материал, связанный с личной гигиеной, режимом дня, здоровым образом жизни.

В этот период педагогические работники разнообразят условия для формирования у обучающихся правильных гигиенических навыков, организуя для этого соответствующую безопасную, привлекательную для обучающихся, современную, эстетичную бытовую среду. Обучающихся стимулируют к самостоятельному выражению своих потребностей, к осуществлению процессов личной гигиены, их правильной организации (умывание, мытье рук, уход за своим внешним видом, использование носового платка, салфетки, столовых приборов, уход за полостью рта, соблюдение режима дня, уход за вещами и игрушками).

В этот период является значимым расширение и уточнение представлений обучающихся с ТНР о человеке (себе, других детях, педагогическом работнике, родителях (законных представителях), об особенностях внешнего вида здорового и заболевшего человека, об особенностях своего здоровья. Педагогические работники продолжают знакомить обучающихся на доступном их восприятию уровне со строением тела человека, с назначением отдельных органов и систем, а также дают детям элементарные, но значимые представления о целостности организма. В этом возрасте обучающиеся уже достаточно осознанно могут воспринимать информацию о правилах здорового образа жизни, важности их соблюдения для здоровья человека, о вредных привычках, приводящих к болезням. Содержание раздела интегрируется с образовательной областью "Социально-коммуникативное развитие", формируя у обучающихся представления об опасных и безопасных для здоровья ситуациях, а также о том, как их предупредить и как вести себя в случае их возникновения. Очень важно, чтобы обучающиеся усвоили речевые образцы того, как надо позвать педагогического работника на помощь в обстоятельствах нездоровья.

Содержание образовательной деятельности области «Физическое развитие» (5-6 лет)

1 период обучения (сентябрь, октябрь, ноябрь)

Физическая культура

1. Продолжение закаливания организма, формирование правильной осанки, профилактика плоскостопия.
2. Совершенствование двигательных умений и навыков.
3. Развитие быстроты, силы, выносливости, гибкости.
4. Совершенствование навыков ориентировки в пространстве.

Основные движения

Ходьба и бег. Совершенствование навыков ходьбы на носках, на пятках, с высоким подниманием колена, приставным шагом вправо и влево. Совершенствование навыков ходьбы в колонне по одному, по двое, с выполнением заданий педагога, имитационных движений. Совершенствование навыков бега на носках, с высоким подниманием коленей, в колонне по одному, по двое, врассыпную, с перешагиванием через игрушки, по наклонной доске вверх и вниз. Совершенствование навыка ходьбы в чередовании с бегом, бега с различной скоростью.

Ползание и лазание. Совершенствование умений ползать на четвереньках «змейкой» между предметами; переползать через препятствия; ползать по гимнастической скамейке на животе; пролезать в обруч; перелезть с одного пролета гимнастической стенки на другой.

Прыжки. Совершенствование умений выполнять прыжки на двух ногах на месте, в чередовании с ходьбой, с продвижением вперед. Обучение выполнению прыжков на одной ноге на месте. Обучение впрыгиванию на мягкое покрытие высотой 20 см. Обучение правильному спрыгиванию с

высоты 30 см на мат.
Формирование умения выполнять прыжки в длину с места и с разбега. Обучение

выполнению прыжков через короткую скакалку и через длинную скакалку. *Катание, ловля, бросание.* Закрепление и совершенствование навыков катания предметов (обручей, мячей разного диаметра) различными способами. Обучение прокатыванию предметов в заданном направлении на расстояние до 5 м двумя руками. Совершенствование умения подбрасывать мяч вверх и ловить его двумя руками, бросать мяч о землю и ловить его двумя руками. Формирование умения перебрасывать мяч из одной руки в другую, друг другу. Обучение бросанию вдаль мешочков с песком и мячей. *Ритмическая гимнастика.*

Совершенствование умения выполнять физические упражнения под музыку. *Строевые упражнения.* Совершенствование умения строиться в колонну по одному, парами, в круг, в шеренгу, в рассыпную; размыкаться в колонне на вытянутые вперед руки; выполнять повороты направо и налево, переступая.

Общеразвивающие упражнения

Совершенствование движений рук и плечевого пояса, формирование умения разводить руки в стороны из положения «руки перед грудью»; поднимать и опускать кисти; сжимать и разжимать пальцы. Формирование умения выполнять упражнения для развития и укрепления мышц спины, поднимать и опускать руки, стоя у стены; поднимать и опускать поочередно прямые ноги, взявшись руками за рейку гимнастической стенки; подтягивать голову и ноги к груди, лежа; подтягиваться на гимнастической скамейке. Формирование умения выполнять упражнения для укрепления мышц брюшного пресса и ног; приседать, поднимая руки вверх, в стороны; выполнять выпад вперед, совершая движение руками; катать и захватывать предметы пальцами ног.

Спортивные игры. Формирование навыков игры в спортивные игры: городки (элементы), футбол (элементы).

Подвижные игры. Формирование умения участвовать в играх-соревнованиях и играх-эстафетах.

Овладение нормами и правилами здорового образа жизни

1. Закаливание организма с целью укрепления сердечно-сосудистой и нервной систем, улучшения деятельности органов дыхания, обмена веществ в организме. Использование для проведения процедур природных факторов: воздуха, воды, солнца.

2. Формирование правильной осанки.

3. Профилактика плоскостопия.

4. Ежедневное использование таких форм работы, как утренняя гимнастика, физкультминутки, подвижные игры, прогулки, физические упражнения, спортивные игры на прогулке с использованием спортивного оборудования.

5. Совершенствование навыков самообслуживания, умения следить за состоянием одежды, прически, чистотой рук и ногтей.

6. Закрепление умения быстро одеваться и раздеваться, самостоятельно застегивать и расстегивать пуговицы, завязывать и развязывать шнурки, аккуратно складывать одежду.

7. Воспитание культуры еды.

8. Расширение представлений о строении организма человека и его

функционировании.

9. Расширение представлений о здоровом образе жизни и факторах, разрушающих здоровье человека. Формирование потребности в здоровом образе жизни.

II период обучения (декабрь, январь, февраль)

1. Дальнейшее совершенствование двигательных умений и навыков.
2. Дальнейшее развитие быстроты, силы, выносливости, гибкости.
3. Совершенствование навыков ориентировки в пространстве.

Основные движения

Ходьба и бег. Совершенствование навыков ходьбы на носках, на пятках, на наружных сторонах стоп, с высоким подниманием коленей, с перекатом с пятки на носок, приставным шагом влево и вправо. Совершенствование навыков ходьбы в колонне по одному, по двое, обучение ходьбе в колонне по трое, вдоль границ зала с поворотом, с выполнением заданий педагога. Совершенствование навыков бега на носках, с высоким подниманием коленей, мелким и широким шагом, в колонне по одному, по двое, «змейкой», враспынную, с перешагиванием через игрушки, мячи; по наклонной доске вверх и вниз. Формирование навыка ходьбы в чередовании с бегом, бега с изменением скорости.

Ползание и лазание. Совершенствование умения ползать на четвереньках «змейкой» между предметами в чередовании с ходьбой, бегом; ползания на четвереньках с одновременным толканием мяча головой перед собой; переползания через препятствия; ползания по гимнастической скамейке на животе, по гимнастической скамейке с опорой на колени и предплечья. Обучение пролезанию в обруч; лазанию с одного пролета гимнастической стенки на другой, лазанию по гимнастической стенке с изменением темпа, вползанию и сползанию по наклонной доске, ползанию на четвереньках по гимнастической скамейке назад.

Прыжки. Совершенствование умений выполнять прыжки на двух ногах на месте, в чередовании с ходьбой, с продвижением вперед. Обучение выполнению прыжков разными способами (ноги скрестно-ноги врозь, одна нога вперед - другая назад). Формирование умения выполнять прыжки на одной ноге на месте и с продвижением вперед. Закрепление умения впрыгивать на мягкое покрытие высотой 20 см. Обучение перепрыгиванию предметов с места высотой до 30 см, перепрыгиванию последовательно на обеих ногах 4-5 предметов высотой 15-20 см. Закрепление умения правильно спрыгивать с высоты 30 см на мат. Совершенствование умения выполнять прыжки в длину с места и с разбега, в высоту с разбега. Совершенствование умения выполнять прыжки через короткую и длинную скакалки.

Катание, ловля, бросание. Обучение прокатыванию предметов в заданном направлении на расстояние до 5 м с помощью двух рук по гимнастической скамейке, по узкому коридору шириной 20 см в указанную цель (кегли, куб и т. п.). Совершенствование умения бросать мяч вверх, о землю и ловить его двумя руками. Формирование умения ловить мяч одной рукой. Формирование умения перебрасывать мяч из одной руки в другую и друг другу из разных исходных положений. Обучение бросанию вдаль мешочков с песком и мячей, метанию предметов в горизонтальную и вертикальную цели с расстояния 3-5 м.

Ритмическая гимнастика. Совершенствование умения выполнять физические упражнения под музыку, согласовывая ритм движения с музыкальным сопровождением, с помощью выразительных движений передавать характер музыки.

Строевые упражнения. Совершенствование умения строиться в колонну по одному, парами, в круг, в шеренгу, в несколько кругов, в рассыпную. Закрепление умения перестраиваться из колонны по одному в колонну по два; в круг, из одной шеренги в две. Обучение расчёту в колонне и в шеренге по порядку, на первый-второй, перестроению из колонны по одному в колонну по два во время ходьбы; размыканию и смыканию с места, в различных построениях (колоннах, шеренгах, кругах); размыканию в колоннах на одну вытянутую руку вперед. Совершенствование умения размыкаться в шеренге на вытянутые в стороны руки; выполнять повороты вправо и влево, кругом на месте (переступанием, прыжком); равняться в затылок в колонне.

Общеразвивающие упражнения. Совершенствование движений рук и плечевого пояса, формирование умения разводить руки в стороны из положения «руки перед грудью»; поднимать руки вверх и разводить их в стороны ладонями вверх из положения «руки за голову»; поднимать и опускать кисти; сжимать и разжимать пальцы. Формирование умения выполнять упражнения для развития и укрепления мышц спины, поднимать и опускать руки, стоя у стены; поднимать и опускать поочередно прямые ноги, взявшись руками за рейку гимнастической стенки; подтягивать голову и ноги к груди, лежа; подтягиваться на руках на гимнастической скамейке; двигать ногами, скрещивая их из исходного положения, лежа на спине. Формирование умения выполнять упражнения для укрепления мышц брюшного пресса и ног; переступать на месте, не отрывая носки ног от пола, приседать, поднимая руки вперед, вверх, в стороны; выполнять выпад вперед, совершая движение руками; катать и захватывать предметы пальцами ног и передвигать их с места на место.

Спортивные игры. Формирование навыков игры в спортивные игры: городки (элементы), футбол (элементы), хоккей (элементы).

Подвижные игры. Формирование умения участвовать в играх-соревнованиях и играх-эстафетах.

Спортивные упражнения. Совершенствовать умение катать друг друга на санках, кататься на санках по двое, выполнять повороты при спуске. Формирование умения скользить по ледяной дорожке с разбега, приседая и вставая при скольжении.

Овладение нормами и правилами здорового образа жизни

1. Продолжение работы по закаливанию организма, формированию правильной осанки, профилактике плоскостопия.

2. Продолжение работы по формированию навыков личной гигиены, опрятности, аккуратности.

3. Воспитание культуры поведения за столом.

4. Формирование основ здорового образа жизни и стремления вести здоровый образ жизни: ежедневно делать утреннюю гимнастику, заниматься спортом, совершать прогулки, соблюдать двигательный режим, принимать душ или ванну, придерживаться здорового питания.

III период (март, апрель, май, июнь)

Физическая культура

1. Дальнейшее развитие быстроты, силы, выносливости, гибкости, координации и точности действий, способности поддерживать равновесие.
2. Дальнейшее совершенствование навыков ориентировки в пространстве.

Основные движения

Ходьба и бег. Дальнейшее совершенствование навыков ходьбы на носках (руки за голову), на пятках, на наружных сторонах стоп, с высоким подниманием колена, с перекатом с пятки на носок, приставным шагом вправо и влево. Дальнейшее совершенствование навыков ходьбы в колонне по одному, по двое, по трое, вдоль границ зала с поворотом, с выполнением заданий педагога. Совершенствование навыков бега на носках, с высоким подниманием колена, мелким и широким шагом, в колонне по одному, по двое, «змейкой», враспынную, с перешагиванием через игрушки, мячи, в чередовании с ходьбой; по наклонной доске вверх и вниз на носках, боком приставным шагом, с различной скоростью, с изменением скорости челночного бега.

Ползание и лазание. Совершенствование умения ползать на четвереньках «змейкой» между предметами в чередовании с ходьбой, бегом; ползать на четвереньках с одновременным толканием мяча головой перед собой; переползать через препятствия, через несколько предметов подряд; ползать по гимнастической скамейке на животе; пролезать в обруч разными способами; перелезть с одного пролета гимнастической стенки на другой, лазать по гимнастической стенке с изменением темпа. Обучать пролезанию между рейками поставленной на бок гимнастической лестницы.

Прыжки. Дальнейшее совершенствование навыков выполнения прыжков на обеих ногах на месте, в чередовании с ходьбой, с продвижением вперед, разными способами. Формирование умения выполнять прыжки на одной ноге на месте и с продвижением вперед, в высоту с места прямо и боком. Обучение перепрыгиванию с ноги на ногу на месте, с продвижением вперед. Закрепление умения прыгать на месте разными способами (ноги скрестно - ноги врозь, одна нога вперед - другая назад). Закрепление умения впрыгивать на мягкое покрытие высотой 20 см. Развитие умения правильно спрыгивать с высоты 30 см на мат. Обучение перепрыгиванию на двух ногах боком вправо и влево невысоких препятствий (канат, мешочки с песком, веревка и т. п.). Совершенствование умения выполнять прыжки в длину с места и с разбега, в высоту с разбега. Дальнейшее совершенствование умения выполнять прыжки через короткую и длинную скакалки.

Катание, ловля, бросание. Обучение прокатыванию мячей по прямой, «змейкой», зигзагообразно с помощью палочек, дощечек разной длины и ширины; прокатыванию обручей индивидуально шагом и бегом. Дальнейшее совершенствование умения бросать мяч вверх, о землю и ловить его двумя руками не менее 10 раз подряд. Совершенствование умения ловить мяч одной рукой не менее 4-6 раз. Формирование умения бросать мяч вверх и ловить его с хлопком. Совершенствование умения перебрасывать мяч из одной руки в другую, перебрасывать мяч друг другу из разных исходных положений, разными способами,

в разных построениях. Совершенствование умения бросать предметы вдаль, метать предметы в горизонтальную и вертикальную цели с расстояния 3- 5 м.

Ритмическая гимнастика. Дальнейшее совершенствование умения выполнять физические упражнения под музыку, согласовывая ритм движения с музыкальным сопровождением, с помощью выразительных движений передавать характер музыки.

Обучение импровизации под различные мелодии (марш, песня, танец).

Строевые упражнения. Совершенствование умения строиться в колонну по одному, парами, в одну шеренгу, в круг, в несколько кругов, в рассыпную. Закрепление умения перестраиваться из колонны по одному в колонну по два, по три, в круг, несколько кругов, из одной шеренги в две. Совершенствование умения рассчитываться в колонне и в шеренге по порядку, на первый-второй; перестраиваться из колонны по одному в колонну по два, по три во время ходьбы; размыкаться и смыкаться с места, в различных построениях (в колонне, шеренгах, кругах). Обучение размыканию в колоннах с определением дистанции на глаз. Обучение размыканию в колоннах на вытянутые вперед руки, на одну вытянутую вперед руку; в шеренгах на вытянутые в стороны руки; выполнять повороты направо и налево, кругом на месте (переступанием и прыжком); равнению в затылок в колонне. Обучение выполнению поворотов направо и налево, кругом, в движении различными способами (переступанием и прыжком).

Общеразвивающие упражнения. Дальнейшее совершенствование движений рук и плечевого пояса, формирование умения разводить руки в стороны из положения «руки перед грудью»; поднимать руки вверх и разводить их в стороны ладонями вверх из положения руки за голову; поднимать руки со сцепленными в «замок» пальцами, поднимать руки вверх-назад попеременно, одновременно; поднимать и опускать кисти; сжимать и разжимать пальцы. Совершенствование умения выполнять упражнения для развития и укрепления мышц спины, поднимать и опускать руки, стоя у стены; поднимать и опускать поочередно прямые ноги, взявшись руками за рейку гимнастической стенки; подтягивать голову и ноги к груди лежа; подтягиваться на руках на гимнастической скамейке; двигать ногами, скрещивая их из исходного положения, лежа на спине; поочередно отводить ноги в стороны из упора присев.

Совершенствование умения выполнять упражнения для укрепления мышц брюшного пресса и ног; переступать на месте, не отрывая носки ног от пола; приседать, поднимая руки вперед, вверх, за спину; поднимать прямые ноги вперед махом, выполнять выпад вперед, совершая движение руками; катать и захватывать предметы пальцами ног и передвигать их с места на место; переступать на пятках приставным шагом в сторону, опираясь носками ног на канат или палку.

Спортивные игры. Формирование навыков игры в спортивные игры: городки (элементы), футбол (элементы), баскетбол (элементы), бадминтон (элементы)

Подвижные игры. Совершенствование умения участвовать в играх-соревнованиях и играх-эстафетах.

Спортивные упражнения. Совершенствование умения кататься на двухколесном велосипеде по прямой, выполнять повороты. Формирование умения кататься на самокате, отталкиваясь правой и левой ногами.

Овладение нормами и правилами здорового образа жизни

1. Продолжение работы по закаливанию организма, формированию правильной осанки и свода стопы.
2. Формирование желания вести здоровый образ жизни.
3. Формирование потребности соблюдать двигательный режим, ежедневно делать утреннюю гимнастику, совершать прогулки, играть в подвижные и спортивные игры на прогулках, выполнять физкультминутки на занятиях.

Содержание образовательной деятельности области «Физическое развитие» (6-7 лет)

1 период обучения (сентябрь, октябрь, ноябрь) Физическая культура

Основные движения

Ходьба и бег. Дальнейшее совершенствование всех видов бега и ходьбы, освоенных в предыдущих группах. Формирование навыков ходьбы в полуприседе, ходьбы гимнастическим шагом. Закрепление навыков бега из разных исходных положений. Формирование навыков бега с предметами, бега по доске и бревну; непрерывного бега в течение 2- 3 минут; челночного бега 3- 5 раз по 10 м.

Ползание и лазание. Совершенствование навыков ползания по скамейке и бревну, сформированных в предыдущих группах. Формирование навыка ползания по скамейке и бревну на спине, подтягиваясь руками и отталкиваясь ногами, держа ноги неподвижными. Формирование навыков лазания с одного пролета гимнастической стенки на другой по диагонали.

Прыжки. Закрепление навыков выполнения прыжков, сформированных в предыдущих группах. Формирование навыков выполнения прыжков с зажатым между ногами мешочком с песком; прыжков вверх из глубокого приседа.

Ловля, бросание, метание. Формирование навыка бросания мяча из положения сидя, ноги скрестно; бросания мяча через сетку; отбивания мяча одной рукой с хлопком и поворотом.

Ритмическая гимнастика. Дальнейшее совершенствование умения красиво и грациозно выполнять упражнения под музыку.

Общеразвивающие упражнения. Формирование умения поднимать и опускать плечи; разгибать согнутые в локтях руки вперед и в стороны; отводить локти назад и выпрямлять руки в стороны из положения «руки перед грудью». Формирование умения поворачивать туловище в стороны, поднимая руки вверх, в стороны из положения «руки к плечам»; садиться из положения «лежа на спине», закрепив ноги; переходить из упора присев в упор на одной ноге.

Общеразвивающие упражнения. Совершенствование навыков езды на двухколесном велосипеде и самокате. Формирование навыков езды на велосипеде.

Подвижные игры. Дальнейшее формирование интереса к спортивным играм: городкам, бадминтону, баскетболу, настольному теннису. Воспитание навыков игры в спортивные игры.

Овладение нормами и правилами здорового образа жизни

1. Продолжение работы по формированию правильной осанки и свода стопы.
2. Формирование установки на здоровый образ жизни.
3. Продолжение работы по закаливанию организма с использованием всех

доступных природных факторов, совершенствование адаптационных способностей организма детей, умения приспосабливаться к изменяющимся условиям внешней среды.

II период (декабрь, январь, февраль) Физическая культура **Основные движения**

Ходьба и бег. Дальнейшее совершенствование навыков ходьбы и бега. Совершенствование навыков ходьбы в сочетании с другими видами движений, бега с преодолением препятствий, бега в чередовании с ходьбой, прыжками. Формирование навыков бега на скорость и выносливость. Обучение бегу, с сильным сгибанием ног в коленях, широкими шагами (прыжками), спиной вперед; из разных исходных положений; бегу наперегонки парами и группами, со скакалкой; бегу на скорость в играх-эстафетах.

Ползание и лазание. Формирование навыка подлезания под гимнастическую скамейку несколькими способами. Совершенствование умения лазать по гимнастической стенке с изменением темпа, с пролета на пролет по диагонали.

Прыжки. Формирование навыков выполнения прыжков через короткую скакалку разными способами, прыжков через длинную скакалку по одному, парами; прыжков через большой обруч.

Совершенствование умения прыгать в упражнениях с другими видами движений (высота предметов - не более 30-40 см).

Ловля, бросание, метание. Совершенствование навыков бросания мяча вверх и ловли его двумя руками не менее 10 раз, ведения мяча в разных направлениях одной рукой; метания из разных положений в вертикальную, горизонтальную, движущуюся цели, вдаль. Формирование навыка метания в движущуюся цель. Формирование навыков перебрасывания набивных мячей.

Ритмическая гимнастика. Дальнейшее совершенствование навыка красивого и грациозного выполнения гимнастических упражнений под музыку, развитие выразительности, плавности, ритмичности движений.

Общеразвивающие упражнения. Формирование умения выполнять круговые движения согнутыми в локтях руками; вращать обруч на предплечье и кисти руки перед собой и сбоку; прогибаться лежа; из положения лежа поднимать обе прямые ноги одновременно и стараться коснуться лежащего за головой предмета; приседать из положения ноги врозь; захватывать палку ступнями посередине и поворачивать ее на полу.

Спортивные упражнения. Совершенствование навыков езды на санках, выполняя при этом различные игровые задания. Формирование навыков выполнения заданий в играх-эстафетах с санками. Формирование навыка скольжения по ледяной дорожке на одной ноге; навыка скольжения с невысокой горки. Закрепление сформированных ранее навыков игры в хоккей (элементы), умения вести шайбу клюшкой, забивать шайбу в ворота, ударять по ней с места и после ведения.

Подвижные игры. Совершенствование навыков игры в подвижные игры, игры с элементами соревнования, сформированных ранее.

Овладение нормами и правилами здорового образа жизни
1. Продолжение закаливания организма с использованием всех доступных

природных факторов. Проведение всего комплекса закаливающих процедур.
2. Формирование потребности в двигательной активности. Ежедневное проведение утренней гимнастики, физкультурных пауз на занятиях познавательного цикла, подвижных игр на прогулке. Воспитание любви к спорту.
3. Закрепление всех ранее сформированных гигиенических навыков

III период (март, апрель, май, июнь)

Физическая культура

Основные движения

Формирование потребности в ежедневной активной двигательной деятельности. Совершенствование основных движений путем введения новых, сложно координированных видов.

Ходьба и бег. Совершенствование навыков ходьбы и бега, сформированных ранее; бега и ходьбы в колонне по одному, по двое, по трое, по четыре, с поворотом, с выполнением заданий; бега на скорость, с изменением темпа, на выносливость.

Упражнения в равновесии. Закрепление навыков ходьбы по гимнастической скамейке, по веревке, по канату, сформированных ранее. Закрепление навыков кружения с закрытыми глазами с остановкой, принятием заданной позы. Закрепление умения стоять на одной ноге на повышенной опоре: кубе, гимнастической скамейке, набивном мяче со страховкой педагога.

Ползание и лазание. Формирование навыков лазания по гимнастической стенке с использованием одноименного и разноименного движения рук и ног; умения лазать и спускаться по канату индивидуально со страховкой педагога.

Прыжки. Совершенствование навыков выполнения прыжков в длину с места и с разбега, в высоту с разбега; на мягкое покрытие с разбега; вверх из глубокого приседа.

Ловля, бросание, метание. Формирование навыков перебрасывания набивных мячей; метания вдаль в цель правой и левой руками.

Ритмическая гимнастика. Дальнейшее совершенствование навыка выполнения движений под музыку, развитие пластичности и выразительности, творчества и воображения.

Общеразвивающие упражнения. Дальнейшее совершенствование навыков выполнения упражнений для кистей рук, мышц плечевого пояса, мышц спины, гибкости позвоночника, мышц брюшного пресса и ног, сформированных ранее.

Спортивные упражнения. Дальнейшее совершенствование навыков катания на велосипеде и самокате, навыков игры в различные спортивные игры.

Подвижные игры. Совершенствование навыков игры в подвижные игры, умения самостоятельно организовывать и проводить подвижные игры

Овладение нормами и правилами здорового образа жизни

1. Совершенствование целостного отношения к здоровому образу жизни, потребности заниматься физкультурой, закаляться, одеваться соответственно погоде, есть здоровую полезную пищу.

2. Совершенствование первичных представлений о строении организма человека, его функциональных систем.

3. Совершенствование знаний об оказании первой помощи.

Методики и технологии для решения задач образовательной области

1. Кириллова Ю. А. Физическое развитие дошкольников с тяжелыми нарушениями речи С ОНР 4 - 7 лет. Парциальная программа. - СПб.: ДЕТСТВО-ПРЕСС, 2016.
2. Кириллова Ю. А. Интегрированные физкультурно-речевые занятия для дошкольников
3. Кириллова Ю. А. Комплексы упражнений (ОРУ) и подвижных игр на свежем воздухе для детей логопедических групп (ОНР) с 5 до 7 лет. - СПб.: ДЕТСТВО-ПРЕСС, 2014.
4. Кириллова Ю. А. Сценарии физкультурных досугов и спортивных праздников для детей от 5 до 7 лет. - СПб.: ДЕТСТВО-ПРЕСС, 2013.
5. Кириллова Ю.А. Карточка подвижных игр в спортивном зале и на прогулке для детей с ТНР (5-6 лет, 6-7 лет)

2.2. Взаимодействие педагогических работников с детьми

В МАДОУ «ДСКВ №28» д. Лупполово Программа реализуется с помощью *форм, способов, методов и средств* отражающих следующие аспекты образовательной среды:

- ✓ характер взаимодействия с педагогическим работником;
- ✓ характер взаимодействия с другими детьми;
- ✓ система отношений ребенка к миру, к другим людям, к себе самому.

Взаимодействие педагогов с детьми является важнейшим фактором развития ребенка и пронизывает все направления образовательной деятельности.

С помощью педагога и в самостоятельной деятельности ребенок учится познавать окружающий мир, играть, рисовать, общаться с окружающими. Процесс приобщения к культурным образцам человеческой деятельности (культуре жизни, познанию мира, речи, коммуникации и прочим), приобретения культурных умений при взаимодействии с педагогическим работником и в самостоятельной деятельности в предметной среде называется процессом овладения культурными практиками.

Процесс приобретения общих культурных умений во всей его полноте возможен только в том случае, если педагогический работник выступает в этом процессе в роли партнера, а не руководителя, поддерживая и развивая мотивацию ребенка. Партнерские отношения педагогического работника и ребенка в Организации и в семье являются разумной альтернативой двум диаметрально противоположным подходам: прямому обучению и образованию, основанному на идеях "свободного воспитания". Основной функциональной характеристикой партнерских отношений является равноправное относительно ребенка включение педагогического работника в процесс деятельности. Педагогический работник участвует в реализации поставленной цели наравне с детьми, как более опытный и компетентный партнер.

Для личностно-порождающего взаимодействия характерно принятие ребенка таким, какой он есть, и вера в его способности. Педагогический работник не подгоняет ребенка под какой-то определенный "стандарт", а строит общение с ним с ориентацией на достоинства и индивидуальные особенности ребенка, его характер, привычки, интересы, предпочтения. Он сопереживает ребенку в радости

и огорчениях, оказывает поддержку при затруднениях, участвует в его играх и занятиях. Педагогический работник старается избегать запретов и наказаний. Ограничения и порицания используются в случае крайней необходимости, не унижая достоинство ребенка. Такой стиль воспитания обеспечивает ребенку чувство психологической защищенности, способствует развитию его индивидуальности, положительных взаимоотношений с педагогическим работником и другими детьми.

Личностно-порождающее взаимодействие способствует формированию у ребенка различных позитивных качеств. Ребенок учится уважать себя и других, так как отношение ребенка к себе и другим людям всегда отражает характер отношения к нему окружающих. Он приобретает чувство уверенности в себе, не боится ошибок. Когда педагогический работник предоставляют ребенку самостоятельность, оказывают поддержку, вселяют веру в его силы, он не пасует перед трудностями, настойчиво ищет пути их преодоления.

Ребенок не боится быть самим собой, быть искренним. Когда педагогический работник поддерживают индивидуальность ребенка, принимают его таким, каков он есть, избегают неоправданных ограничений и наказаний, ребенок не боится быть самим собой, признавать свои ошибки. Взаимное доверие между педагогическим работником и детьми способствует истинному принятию ребенком моральных норм.

Ребенок учится брать на себя ответственность за свои решения и поступки. Ведь педагогический работник везде, где это возможно, предоставляет ребенку право выбора того или действия. Признание за ребенком права иметь свое мнение, выбирать занятия по душе, партнеров по игре способствует формированию у него личностной зрелости и, как следствие, чувства ответственности за свой выбор.

Ребенок приучается думать самостоятельно, поскольку педагогические работники не навязывают ему своего решения, а способствуют тому, чтобы он принял собственное.

Ребенок учится адекватно выражать свои чувства. Помогая ребенку осознать свои переживания, выразить их словами, педагогические работники содействуют формированию у него умения проявлять чувства социально приемлемыми способами.

Ребенок учится понимать других и сочувствовать им, потому что получает этот опыт из общения с педагогическим работником и переносит его на других людей.

2.3. Взаимодействие педагогического коллектива с родителями (законными представителями) обучающихся

Все усилия педагогических работников по подготовке к школе и успешной интеграции обучающихся с ТНР, будут недостаточно успешными без постоянного контакта с родителями (законным представителям). Семья должна принимать активное участие в развитии ребенка, чтобы обеспечить непрерывность коррекционно-восстановительного процесса. Родители (законные представители) отработывают и закрепляют навыки и умения у обучающихся, сформированные специалистами, по возможности помогают изготавливать пособия для работы в Организации и дома. Домашние задания, предлагаемые учителем-логопедом, педагогом-психологом и воспитателем для выполнения, должны быть четко

разъяснены. Это обеспечит необходимую эффективность коррекционной работы, ускорит процесс восстановления нарушенных функций у обучающихся.

Особенности взаимодействия педагогического коллектива с семьями дошкольников с ТНР

1. Формирование базового доверия к миру, к людям, к себе - ключевая задача периода развития ребенка в период дошкольного возраста.
2. С возрастом число близких людей увеличивается. В этих отношениях ребенок находит безопасность и признание, они вдохновляют его исследовать мир и быть открытым для нового. Значение установления и поддержки позитивных надежных отношений в контексте реализации Программы сохраняет свое значение на всех возрастных ступенях.
3. Процесс становления полноценной личности ребенка происходит под влиянием различных факторов, первым и важнейшим из которых является семья. Именно родители (законные представители), семья в целом, вырабатывают у обучающихся комплекс базовых социальных ценностей, ориентации, потребностей, интересов и привычек.
4. Взаимодействие педагогических работников Организации с родителями (законным представителям) направлено на повышение педагогической культуры родителей (законных представителей). Задача педагогических работников - активизировать роль родителей (законных представителей) в воспитании и обучении ребенка, выработать единое и адекватное понимание проблем ребенка.
5. Укрепление и развитие взаимодействия Организации и семьи обеспечивают благоприятные условия жизни и воспитания ребёнка, формирование основ полноценной, гармоничной личности. Главной ценностью педагогической культуры является ребенок - его развитие, образование, воспитание, социальная защита и поддержка его достоинства и прав человека.

Основной целью работы с родителями (законными представителями) является обеспечение взаимодействия с семьей, вовлечение родителей (законных представителей) в образовательный процесс для формирования у них компетентной педагогической позиции по отношению к собственному ребенку.

Реализация цели обеспечивает решение следующих **задач**:

- ✓ выработка у педагогических работников уважительного отношения к традициям семейного воспитания обучающихся и признания приоритетности родительского права в вопросах воспитания ребенка;
- ✓ вовлечение родителей (законных представителей) в воспитательно-образовательный процесс;
- ✓ внедрение эффективных технологий сотрудничества с родителями (законным представителям), активизация их участия в жизни детского сада.
- ✓ создание активной информационно-развивающей среды, обеспечивающей единые подходы к развитию личности в семье и детском коллективе;
- ✓ повышение родительской компетентности в вопросах воспитания и обучения обучающихся.

Работа, обеспечивающая взаимодействие семьи и дошкольной организации, включает следующие **направления**:

- ✓ аналитическое - изучение семьи, выяснение образовательных потребностей ребёнка с ТНР и предпочтений родителей (законных представителей) для согласования воспитательных воздействий на ребенка;
- ✓ коммуникативно-деятельностное - направлено на повышение педагогической культуры родителей (законных представителей); вовлечение родителей (законных представителей) в воспитательно-образовательный процесс; создание активной развивающей среды, обеспечивающей единые подходы к развитию личности в семье и детском коллективе.
- ✓ информационное - пропаганда и популяризация опыта деятельности Организации; создание открытого информационного пространства (сайт Организации, форум, группы в социальных сетях).

Содержание направлений работы с семьёй по образовательным областям

Целостность адаптированной образовательной программы обеспечивается установлением связей между образовательными областями, интеграцией усилий специалистов и родителей дошкольников.

Образовательная область «Социально-коммуникативное развитие»

Безопасность

Показывать родителям значение развития экологического сознания как условия всеобщей выживаемости природы, семьи, отдельного человека, всего человечества.

Знакомить родителей с опасными для здоровья ребенка ситуациями, возникающими дома, на даче, на дороге, в лесу, у водоема, и способами поведения в них. Направлять внимание родителей на развитие у детей способности видеть, осознавать и избегать опасности,

Информировать родителей о необходимости создания благоприятных и безопасных условий пребывания детей на улице (соблюдать технику безопасности во время игр и развлечений на каруселях, на качелях, на горке, в песочнице, во время катания на велосипеде, во время отдыха у водоема и т.д.). Рассказывать о необходимости создания безопасных условий пребывания детей дома (не держать в доступных для них местах лекарства, предметы бытовой химии, электрические приборы; содержать в порядке электрические розетки; не оставлять детей без присмотра в комнате, где открыты окна и балконы и т.д.). Информировать родителей о том, что должны делать дети в случае непредвиденной ситуации (звать на помощь взрослых; называть свои фамилию и имя; при необходимости — фамилию, имя и отчество родителей, адрес и телефон; при необходимости звонить по телефонам экстренной помощи — «01», «02» и «03» и т. д.).

Привлекать родителей к активному отдыху с детьми, расширяющему границы жизни дошкольников и формирующему навыки безопасного поведения во время отдыха. Помогать родителям планировать выходные дни с детьми, обдумывая проблемные ситуации, стимулирующие формирование моделей позитивного поведения в разных жизненных ситуациях.

Подчеркивать роль взрослого в формировании поведения ребенка. Побуждать родителей на личном примере демонстрировать детям соблюдение правил безопасного поведения на дорогах, бережное отношение к природе и т.д. Ориентировать родителей на совместное с ребенком чтение литературы, посвященной сохранению и укреплению здоровья, просмотр соответствующих художественных и мультипликационных фильмов.

Знакомить родителей с формами работы дошкольного учреждения по проблеме безопасности детей дошкольного возраста.

Социализация

Знакомить родителей с достижениями и трудностями общественного воспитания в детском саду.

Показывать родителям значение матери, отца, а также дедушек и бабушек, воспитателей, детей (сверстников, младших и старших детей) в развитии взаимодействия ребенка с социумом, понимания социальных норм поведения. Подчеркивать ценность каждого ребенка для общества вне зависимости от его индивидуальных особенностей и этнической принадлежности.

Заинтересовывать родителей в развитии игровой деятельности детей, обеспечивающей успешную социализацию, усвоение тендерного поведения.

Помогать родителям осознавать негативные последствия деструктивного общения в семье, исключая родных для ребенка людей из контекста развития. Создавать у родителей мотивацию к сохранению семейных традиций и зарождению новых.

Поддерживать семью в выстраивании взаимодействия ребенка с незнакомыми взрослыми и детьми в детском саду (например, на этапе освоения новой предметно-развивающей среды детского сада, группы — при поступлении в детский сад, переходе в новую группу, смене воспитателей и других ситуациях), вне его (например, в ходе проектной деятельности).

Привлекать родителей к составлению соглашения о сотрудничестве, программы и плана взаимодействия семьи и детского сада в воспитании детей. Сопровождать и поддерживать семью в реализации воспитательных воздействий.

Труд

Изучать традиции трудового воспитания, сложившиеся и развивающиеся в семьях воспитанников.

Знакомить родителей с возможностями трудового воспитания в семье и детском саду; показывать необходимость навыков самообслуживания, помощи взрослым, наличия у ребенка домашних обязанностей. Знакомить с лучшим опытом семейного трудового воспитания посредством выставок, мастер-классов и других форм взаимодействия.

Побуждать близких взрослых знакомить детей с домашним и профессиональным трудом, показывать его результаты, обращать внимание на отношение членов семьи к труду. Развивать у родителей интерес к совместным с детьми проектам по изучению трудовых традиций, сложившихся в семье, а также родном городе (селе).

Привлекать внимание родителей к различным формам совместной с детьми трудовой деятельности в детском саду и дома, способствующей формированию

взаимодействия взрослых с детьми, возникновению чувства единения, радости, гордости за результаты общего труда.

Ориентировать родителей на совместное с ребенком чтение литературы, посвященной различным профессиям, труду, просмотр соответствующих художественных и мультипликационных фильмов.

Проводить совместные с родителями конкурсы, акции по благоустройству и озеленению территории детского сада, ориентируясь на потребности и возможности детей и научно-обоснованные принципы, и нормативы.

Образовательная область «Познавательное развитие»

Обращать внимание родителей на возможности интеллектуального развития ребенка в семье и детском саду.

Ориентировать родителей на развитие у ребенка потребности к познанию, общению со взрослыми и сверстниками. Обращать их внимание на ценность детских вопросов. Побуждать находить на них ответы посредством совместных с ребенком наблюдений, экспериментов, размышлений, чтения художественной и познавательной литературы, просмотра художественных, документальных видеofilьмов.

Показывать пользу прогулок и экскурсий для получения разнообразных впечатлений, вызывающих положительные эмоции и ощущения (зрительные, слуховые, тактильные и др.).

Совместно с родителями планировать, а также предлагать готовые маршруты выходного дня к историческим, памятным местам, местам отдыха горожан (сельчан).

Привлекать родителей к совместной с детьми исследовательской, проектной и продуктивной деятельности в детском саду и дома, способствующей возникновению познавательной активности. Проводить совместные с семьей конкурсы, игры-викторины.

Образовательная область «Речевое развитие»

Развитие речи

Изучать особенности общения взрослых с детьми в семье. Обращать внимание родителей на возможности развития коммуникативной сферы ребенка в семье и детском саду.

Рекомендовать родителям использовать каждую возможность для общения с ребенком, поводом для которого могут стать любые события и связанные с ними эмоциональные состояния, достижения и трудности ребенка в развитии взаимодействия с миром и др.

Показывать родителям ценность диалогического общения с ребенком, открывающего возможность для познания окружающего мира, обмена информацией и эмоциями. Развивать у родителей навыки общения, используя семейные ассамблеи, коммуникативные тренинги и другие формы взаимодействия. Показывать значение доброго, теплого общения с ребенком, не допускающего грубости; демонстрировать ценность и уместность как делового, так и эмоционального общения. Побуждать родителей помогать ребенку устанавливать взаимоотношения со сверстниками, младшими детьми; подсказывать, как легче решить конфликтную (спорную) ситуацию..

Привлекать родителей к разнообразному по содержанию и формам сотрудничеству (участию в совместной со специалистами деятельности, подготовке концертных номеров (родители - ребенок) для родительских собраний, досугов детей), способствующему развитию свободного общения взрослых с детьми в соответствии с познавательными потребностями дошкольников.

Восприятие художественной литературы и фольклора

Показывать родителям ценность домашнего чтения, выступающего способом развития пассивного и активного словаря ребенка, словесного творчества.

Рекомендовать родителям произведения, определяющие круг семейного чтения в соответствии с возрастными и индивидуальными особенностями ребенка. Показывать методы и приемы ознакомления ребенка с художественной литературой.

Обращать внимание родителей на возможность развития интереса ребенка в ходе ознакомления с художественной литературой при организации семейных театров, вовлечения его в игровую деятельность, рисование.

Ориентировать родителей в выборе художественных и мультипликационных фильмов, направленных на развитие художественного вкуса ребенка.

Привлекать родителей к проектной деятельности (особенно на стадии оформления альбомов, газет, журналов, книг, проиллюстрированных вместе с детьми). Побуждать поддерживать детское сочинительство.

Образовательная область «Художественное–эстетическое развитие»

Изобразительная деятельность

На примере лучших образцов семейного воспитания показывать родителям актуальность развития интереса к эстетической стороне окружающей действительности, раннего развития творческих способностей детей. Знакомить с возможностями детского сада, а также близлежащих учреждений дополнительного образования и культуры в художественном воспитании детей.

Поддерживать стремление родителей развивать художественную деятельность детей в детском саду и дома; организовывать выставки семейного художественного творчества, выделяя творческие достижения взрослых и детей.

Привлекать родителей к активным формам совместной с детьми деятельности, способствующим возникновению творческого вдохновения: занятиям в художественных студиях и мастерских (рисунка, живописи, скульптуры и пр.), творческим проектам, экскурсиям и прогулкам. Ориентировать родителей на совместное рассматривание зданий, декоративно-архитектурных элементов, привлечших внимание ребенка на прогулках и экскурсиях; показывать ценность общения по поводу увиденного и др.

Музыка

Знакомить родителей с возможностями детского сада, а также близлежащих учреждений дополнительного образования и культуры в музыкальном воспитании детей.

Раскрывать возможности музыки как средства благоприятного "воздействия на психическое здоровье ребенка. На примере лучших образцов семейного воспитания показывать родителям влияние семейного досуга (праздников, концертов,

домашнего музицирования и др.) на развитие личности ребенка, детско-родительских отношений

Привлекать родителей к разнообразным формам совместной музыкально-художественной деятельности с детьми в детском саду, способствующим возникновению ярких эмоций, творческого вдохновения, развитию общения (семейные праздники, концерты, занятия в театральной и вокальной студиях).

Информировать родителей о концертах профессиональных и самодеятельных коллективов, проходящих в учреждениях дополнительного образования и культуры.

Образовательная область «Физическое развитие»

Здоровье

Объяснять родителям, как образ жизни семьи воздействует на здоровье ребенка.

Информировать родителей о факторах, влияющих на физическое здоровье ребенка (спокойное общение, питание, закаливание, движения).

Рассказывать о действии негативных факторов (переохлаждение, перегревание, перекармливание и др.), наносящих непоправимый вред здоровью малыша. Помогать родителям сохранять и укреплять физическое и психическое здоровье ребенка.

Ориентировать родителей на совместное с ребенком чтение литературы, посвященной сохранению и укреплению здоровья, просмотр соответствующих художественных и мультипликационных фильмов.

Знакомить родителей с оздоровительными мероприятиями, проводимыми в детском саду. Разъяснять важность посещения детьми секций, студий, ориентированных на оздоровление дошкольников.

Совместно с родителями и при участии медико-психологической службы детского сада создавать индивидуальные программы оздоровления детей и поддерживать семью в их реализации.

Физическая культура

Разъяснять родителям (через оформление соответствующего раздела в «уголке для родителей», на родительских собраниях, в личных беседах, рекомендуя соответствующую литературу) необходимость создания в семье предпосылок для полноценного физического развития ребенка.

Ориентировать родителей на формирование у ребенка положительного отношения к физкультуре и спорту; привычки выполнять ежедневно утреннюю гимнастику (это лучше всего делать на личном примере или через совместную утреннюю зарядку); стимулирование двигательной активности ребенка совместными спортивными занятиями (лыжи, коньки, фитнес), совместными подвижными играми, длительными прогулками в парк или лес; создание дома спортивного уголка; покупка ребенку спортивного инвентаря (мячик, скакалка, лыжи, коньки, велосипед, самокат и т.д.); совместное чтение литературы, посвященной спорту; просмотр соответствующих художественных и мультипликационных фильмов.

Информировать родителей об актуальных задачах физического воспитания детей на разных возрастных этапах их развития, а также о возможностях детского сада в решении данных задач.

Методические рекомендации учителя-логопеда для родителей

Общие методические рекомендации:

- покажите ребенка врачам-специалистам (по рекомендации ТПМПК);
- систематически и аккуратно закрепляйте с ним задания, данные учителем-логопедом;
- занимайтесь ежедневно или через день в доброжелательной, игровой форме;
- не принуждайте ребенка к выполнению задания;
- не давайте на одном занятии более 2—3 упражнений;
- соблюдайте точность и поэтапность выполнения заданий;
- не предлагайте на первом этапе для выполнения трудные задания, постепенно переходите от простого к сложному;
- вводите поставленные и закрепленные звуки в обиходную речь, вырабатывая у ребенка навык самоконтроля;
- постепенно усложняйте требования к речи ребенка;
- учите наблюдать, слушать, рассуждать, четко и ясно выражать свои мысли;
- совместно с педагогами группы работайте над развитием движений, воспитывайте усидчивость, самостоятельность в выполнении заданий;
- согласовывайте с учителем-логопедом, психологом и воспитателем всю работу по воспитанию своего ребёнка;
- помните, что сроки преодоления речевых и психических нарушений зависят от степени сложности, возрастных и индивидуальных особенностей ребенка, регулярности занятий, заинтересованности и участия родителей в коррекционной работе;
- верьте в силы своего ребенка, верой и терпением вселите в него уверенность в исправление нарушений.

Варианты специфических рекомендаций учителя-логопеда в работе с родителями:

- ✓ родителей, недооценивающих серьезность положения, следует убедить в важности логопедической работы, показав, например, тетради с выраженной дисграфией; объяснить, что нарушения произношения могут явиться причиной неуспеваемости в школе по русскому языку и чтению;
- ✓ родителям с гиперрефлексией на дефект важно объяснить, что прогноз коррекции может быть весьма благоприятным, если ребенок почувствует себя спокойно, поверит в свои силы, будет испытывать радость от собственных, пусть, поначалу, небольших успехов; ребенок переживает свой дефект и это сказывается на особенностях его личности и поведения;
- ✓ не следует все время поправлять ребенка, делать ему замечания по поводу неправильного произношения всегда и везде, чтобы не вызвать отрицательного отношения к занятиям;
- ✓ не фиксируйте внимание ребенка на том, что не получается, лучше подбодрите его;
- ✓ работу с логопедом не следует делать основным содержанием жизни ребенка, занятия должны гармонично входить в ту деятельность, которая привлекает ребенка, является для него лично-значимой (игры по дороге в детское учреждение, в магазин; занятия на прогулке, на кухне и т.д.);

- ✓ подробно рассказывать, каким образом дефектное произношение может зависеть от аномалий в строении артикуляционного аппарата, какую роль может играть следственность в формировании правильной речи;
- ✓ родителям, имеющим дефекты произношения, полезно заниматься вместе с детьми.

Результаты совместной работы родителей и ребенка выражаются в наличии следующих умений:

- ✓ отличать правильное произношение от дефектного;
- ✓ осуществлять слуховой контроль за собственным произношением;
- ✓ оценивать качество воспроизводимых в собственной речи звуков;
- ✓ узнавать и различать звуки.

У детей должны быть сформированы речедвигательные навыки для правильного звукопроизношения, а также психологическая база речи (достаточно развитые восприятие, ощущение, внимание, память, мышление и другие психические процессы), способствующая формированию готовности к успешному освоению учебной деятельностью в школе.

Учитель-логопед вместе с педагогом-психологом рекомендует родителям:

- ✓ преодолеть собственный авторитаризм и увидеть мир с позиции ребенка;
- ✓ относиться к своему ребенку как к равному себе и понимать, что не допустимо сравнивать его с другими детьми. Главное – не норматив, а личностные достижения каждого;
- ✓ знать сильные и слабые стороны ребенка и учитывать их;
- ✓ проявлять искреннюю заинтересованность в действиях ребенка и быть готовым к эмоциональной поддержке;
- ✓ понимать, что путем одностороннего воздействия ничего нельзя сделать.

Можно лишь подавить или запугать ребенка.

Обобщив выше сказанное можно сделать вывод, что совместная работа логопеда и родителей в процессе коррекционной работы с детьми – большой вклад в работу по формированию правильной и красивой речи, залог будущего успешного обучения в школе.

Таким образом, коррекционно – развивающая работа с детьми с ТНР строится на основе теории интеграции образования, личностно – ориентированного подхода, на принципах соблюдения интересов ребёнка, системности, непрерывности, рекомендательного характера оказания помощи. Правильно организованная предметно – развивающая среда способствует личностному, интеллектуальному и речевому развитию ребёнка с ТНР. Тесное взаимодействие педагогов и родителей на основе продуманной и налаженной сети интегрированных связей, комплексной диагностики помогает осуществить оптимальный выбор методов, адекватных возрасту и структуре дефекта детей с ТНР, чем достигается эффективность и стабильность результатов. Своевременность принятых мер, сотрудничество специалистов обеспечивают речевое развитие ребёнка с ТНР, в чём можно убедиться, сопоставив результаты стартового и итогового логопедического обследования.

Планируемые результаты

1. Появление интереса родителей к работе ДОУ, к воспитанию детей, улучшению детско-родительских отношений.
2. Повышение компетентности родителей в психолого-педагогических вопросах.
3. Сохранение семейных ценностей и традиций.
4. Увеличение количества обращений с вопросами к педагогам и специалистам ДОУ.
3. Рост удовлетворенности родителей работой педагогов в ДОУ.

ЛИТЕРАТУРА ДЛЯ РОДИТЕЛЕЙ ДОШКОЛЬНИКОВ

1. Нищева Н. В. Картотеки методических рекомендаций для родителей дошкольников с ОНР. - СПб.: ДЕТСТВО-ПРЕСС, 2014.
2. Нищева Н. В. Материалы для оформления родительского уголка в групповой раздевалке. Старшая группа. Ч. I. - СПб.: ДЕТСТВО-ПРЕСС, 2014.
3. Нищева Н. В. Материалы для оформления родительского уголка в групповой раздевалке. Старшая группа. Ч. II. - СПб.: ДЕТСТВО-ПРЕСС, 2014.
4. Нищева Н. В. Материалы для оформления родительского уголка в групповой раздевалке. Подготовительная группа. Ч. I. - СПб.: ДЕТСТВО-ПРЕСС, 2014.
5. Нищева Н. В. Материалы для оформления родительского уголка в групповой раздевалке. Подготовительная группа. Ч. II. - СПб.: ДЕТСТВО-ПРЕСС, 2014.

2.4. Взаимодействие участников образовательного процесса

В группах компенсирующей направленности для детей с ТНР при построении системы коррекционной работы совместная деятельность специалистов спланирована так, что педагоги строят свою работу с ребёнком на основе общих педагогических принципов не обособленно, а дополняя и углубляя влияние каждого. Единый комплекс совместной коррекционно – педагогической работы, намеченный специалистами, направлен на формирование и развитие двигательных и речевых сфер. Содержание занятий, организация и методические приёмы определяются целями коррекционного обучения с учётом конкретных представлений и речевого опыта, накопленного детьми в процессе работы учителя-логопеда по разделам программы.

Модель коррекционно – развивающей деятельности представляет собой целостную систему

Цель состоит в организации воспитательно – образовательной деятельности дошкольного образовательного учреждения как системы, включающей диагностический, профилактический и коррекционно – развивающий аспекты, обеспечивающие высокий, надёжный уровень речевого и психического развития дошкольника.

Содержание коррекционно – развивающей деятельности строится с учётом ведущих линий речевого развития – фонетики, лексики, грамматики, связной речи - и обеспечивают интеграцию речевого, познавательного, экологического, художественно – эстетического развития дошкольника с ТНР.

Система коррекционно – развивающей деятельности предусматривает индивидуальные, фронтальные занятия, а также самостоятельную деятельность ребёнка с ТНР в специально организованной пространственно – речевой среде.

Все специалисты работают под руководством учителя-логопеда, который является организатором и координатором всей коррекционно - развивающей работы, составляет совместно с коллегами блочный интегрированный календарно – тематический план, осуществляет постановку диафрагмально – речевого дыхания, коррекцию звукопроизношения, их автоматизацию, дифференциацию, введение их в самостоятельную речь, способствует логопедизации режимных моментов и занятий, практическому овладению детьми навыками словообразования и словоизменения, что помогает личностному росту ребёнка, формированию уверенного поведения, чувства достоинства, адаптации в обществе сверстников, взрослых, а в дальнейшем – успешному обучению в школе.

Определены формы взаимодействия специалистов. Наиболее приоритетными выступили: педсоветы, консультации, тренинги, семинары – практикумы, мастер-классы, деловые игры, круглые столы, анкетирование, просмотр и анализ открытых занятий и др.

Консолидация усилий разных специалистов в области психологии, медицины, педагогики и коррекционной педагогики позволит обеспечить систему комплексного психолого – медико-педагогического сопровождения и эффективно решать проблемы ребёнка с речевыми нарушениями. Наиболее распространённые и действенные формы организованного взаимодействия специалистов на современном этапе – это служба сопровождения образовательного учреждения, которая представляет многопрофильную помощь ребёнку и его родителям (законным представителям), а также образовательному учреждению в решении вопросов, связанных с адаптацией, обучением, воспитанием, развитием детей с речевыми нарушениями.

Взаимодействие учителя-логопеда и воспитателя в коррекции речевых нарушений у детей с ТНР

Успех коррекционно-воспитательной работы в логопедической группе определяется продуманной системой, частью которой является логопедизация всего учебно-воспитательного процесса. Поиски новых форм и методов работы с детьми, имеющими речевые нарушения, привели к необходимости планирования и организации четкой, скоординированной работы учителя-логопеда и воспитателей в условиях логопедической группы МАДОУ «ДСКВ №28» д. Лупполово, в работе которого выделяются следующие основные направления: коррекционно-воспитательное, общеобразовательное.

Воспитатель совместно с учителем-логопедом участвует в коррекции у детей речевых нарушений, а также связанных с ними внеречевых психических процессов. Кроме того, он должен не только знать характер этих нарушений, но и владеть основными приемами коррекционного воздействия для исправления некоторых из них.

Воспитатель закрепляет приобретённые знания, отрабатывают умения до автоматизации навыков, интегрируя логопедические цели, содержание, технологии в повседневную жизнь детей (в игровую, трудовую, познавательную), в содержание других занятий (математику, художественное творчество, изобразительную деятельность, развитие речи, ознакомление с окружающим миром через

наблюдения за явлениями природы и экспериментальную деятельность), а также в режимные моменты.

Взаимодействие с воспитателями учитель-логопед осуществляет в разных формах. Это совместное составление перспективного планирования работы на текущий период во всех образовательных областях; обсуждение и выбор форм, методов и приемов коррекционно-развивающей работы; оснащение развивающего предметного пространства в групповом помещении; взаимопосещение и участие в интегрированной образовательной деятельности; совместное осуществление образовательной деятельности в ходе режимных моментов, еженедельные задания учителя-логопеда воспитателя. В календарных планах воспитателей в начале каждого месяца логопед указывает лексические темы на месяц, примерный лексикон по каждой изучаемой теме, основные цели и задачи коррекционной работы; перечисляет фамилии детей, коррекции развития которых воспитатели в данный отрезок времени должны уделить особое внимание в первую очередь.

Еженедельные задания логопеда воспитателю включают в себя следующие разделы:

- логопедические пятиминутки;
- подвижные игры и пальчиковая гимнастика;
- индивидуальная работа;
- рекомендации по подбору художественной литературы и иллюстративного материала.

Логопедические пятиминутки служат для логопедизации совместной деятельности воспитателя с детьми и содержат материалы по развитию лексики, грамматики, фонетики, связной речи, упражнения по закреплению или дифференциации поставленных звуков, по развитию навыков звукового и слогового анализа и синтеза, развитию фонематических представлений и неречевых психических функций, связной речи и коммуникативных навыков, то есть для повторения и закрепления материала, отработанного с детьми логопедом. Логопед не только дает рекомендации по проведению пятиминуток, но в некоторых случаях и предоставляет материалы и пособия для их проведения.

Подвижные игры, упражнения, пальчиковая гимнастика служат для развития общей и тонкой моторики, координации движений, координации речи с движением, развития подражательности и творческих способностей. Они могут быть использованы воспитателями в качестве физкультминуток в организованной образовательной деятельности, подвижных игр на прогулке или в свободное время во второй половине дня. Они тоже обязательно выдерживаются в рамках изучаемой лексической темы. Именно в играх и игровых заданиях наиболее успешно раскрывается эмоциональное отношение ребенка к значению слова.

Планируя индивидуальную работу воспитателей с детьми, логопед рекомендует им занятия с несколькими детьми в день по тем разделам программы, при усвоении которых эти дети испытывают наибольшие затруднения. Важно, чтобы в течение недели каждый ребенок хотя бы по одному разу позанимался с воспитателями индивидуально. Прежде всего, логопеды рекомендуют индивидуальную работу по автоматизации и дифференциации звуков.

Зная, какие трудности испытывают воспитатели при подборе наглядно-дидактических и литературных материалов, как сложно им учесть особенности общего и речевого развития детей с речевой патологией, логопед как правило, составляет примерный перечень художественной литературы и иллюстративного материала, рекомендуемых для каждой недели работы.

Основными задачами в работе учителя-логопеда и воспитателя в преодолении речевых нарушений можно назвать всестороннюю коррекцию не только речи, но и тесно связанных с нею неречевых процессов и формирование личности ребенка.

Совместная коррекционная работа в речевой группе предусматривает решение следующих задач:

- учитель-логопед формирует первичные речевые навыки у детей;
- воспитатель закрепляет сформированные речевые навыки.

В соответствии с этими задачами следует разделить функции учителя-логопеда и воспитателя.

Функции логопеда:

- Изучение уровня речевых, познавательных и индивидуально-личностных особенностей детей, определение основных направлений и содержание работы с каждым ребенком.
- Формирование правильного речевого дыхания, чувства ритма и выразительности речи, работа над просодической стороной речи.
- Коррекция звукопроизношения.
- Совершенствование фонематического восприятия и навыков звукового анализа и синтеза.
- Устранение недостатков слоговой структуры слова.
- Формирование послогового чтения.
- Отработка новых лексико-грамматических категорий.
- Обучение связной речи.
- Предупреждение нарушений письма и чтения.
- Развитие психических функций.

Функции воспитателя:

Учет лексической темы при проведении всех занятий в группе в течение недели.

- Пополнение, уточнение и активизация словарного запаса детей по текущей лексической теме в процессе всех режимных моментов.
- Систематический контроль за поставленными звуками и грамматической правильностью речи детей в процессе всех режимных моментов.
- Включение отработанных грамматических конструкций в ситуацию естественного общения у детей.
- Формирование связной речи (заучивание стихотворений, потешек, текстов, знакомство с художественной литературой, работа над пересказом и составление всех видов рассказывания).
- Закрепление навыков чтения и письма.
- Закрепление речевых навыков на индивидуальных занятиях по заданию логопеда.

- Развитие понимания речи, внимания, памяти, логического мышления, воображения в игровых упражнениях на правильно произносимом речевом материале.

Система работы по взаимодействию учителя-логопеда и воспитателя строится на следующих методических разработках:

Подробное содержание работы учителя-логопеда и воспитателя представлено в рабочей программе учителя-логопеда (Приложение 7 «План взаимодействия учителя-логопеда с воспитателем группы компенсирующей направленности для детей с ТНР»).

Взаимодействие учителя-логопеда с педагогами в ходе коррекционно-развивающего процесса

Педагогический коллектив МАДОУ «ДСКВ №28» д. Лупполово представлен воспитателями, инструктором по физической культуре, музыкальным руководителем, педагогом-психологом, методистом, директором и другими специалистами. Выполнение коррекционных, развивающих и воспитательных задач, поставленных Программой, обеспечивается благодаря комплексному подходу и интеграции усилий специалистов педагогического и медицинского профилей и семей воспитанников.

Реализация принципа интеграции способствует более высоким темпам общего и речевого развития детей, более полному раскрытию творческого потенциала каждого ребенка, возможностей и способностей, заложенных в детях природой, и предусматривает совместную работу учителя-логопеда, педагога-психолога, музыкального руководителя, воспитателей и родителей дошкольников.

Работой по образовательной области **«Речевое развитие»** руководит учитель-логопед, а другие специалисты подключаются к работе и планируют образовательную деятельность в соответствии с рекомендациями учителя-логопеда.

В работе по образовательной области **«Познавательное развитие»** участвуют воспитатели, педагог-психолог, учитель-логопед. При этом педагог-психолог руководит работой по сенсорному развитию, развитию высших психических функций, становлению сознания, развитию воображения и творческой активности, совершенствованию эмоционально-волевой сферы, а воспитатели работают над развитием любознательности - познавательной мотивации, формированием познавательных действий, первичных представлений о себе, других людях, объектах окружающего мира, о свойствах и отношениях объектов окружающего мира, о планете Земля как общем доме людей, об особенностях ее природы, многообразии стран и народов мира. Учитель-логопед подключается к этой деятельности и помогает воспитателям выбрать адекватные методы и приемы работы с учетом индивидуальных особенностей и возможностей каждого ребенка с ТНР и этапа коррекционной работы.

Основными специалистами в области **«Социально-коммуникативное развитие»** выступают воспитатели и учитель-логопед при условии, что остальные специалисты и родители дошкольников подключаются к их работе. Решение задач этой области осуществляется в ходе режимных моментов, в игровой деятельности детей, во взаимодействии с родителями.

В образовательной области «Художественно-эстетическое развитие» принимают участие воспитатели, музыкальный руководитель. Работу в образовательной области «Физическое развитие» осуществляет инструктор по физическому воспитанию. Таким образом, целостность Программы обеспечивается установлением связей между образовательными областями, интеграцией усилий специалистов и родителей дошкольников.

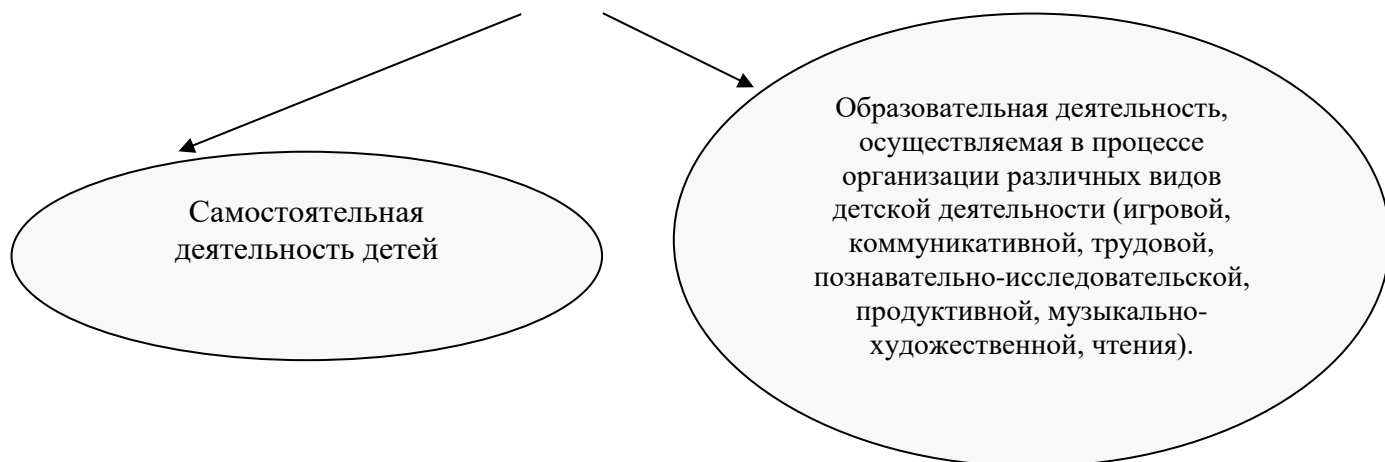
В группе компенсирующей направленности ДОО коррекционное направление работы является приоритетным, так как целью его является выравнивание речевого и психофизического развития детей. Все педагоги следят за речью детей и закрепляют речевые навыки, сформированные учителем-логопедом. Кроме того, все специалисты и родители дошкольников под руководством учителя-логопеда занимаются коррекционно-развивающей работой, участвуют в исправлении речевого нарушения и связанных с ним процессов.

Воспитатели, музыкальный руководитель, инструктор по физическому воспитанию осуществляют все мероприятия, предусмотренные Программой, занимаются физическим, социально-коммуникативным, познавательным, речевым, художественно-эстетическим развитием детей.

Подробное описание работы по взаимодействию педагогов с детьми с ТНР изложено в рабочей программе учителя-логопеда в приложении №8 «Взаимодействие учителя-логопеда со специалистами».

Система взаимодействия





2.5. Программа коррекционно-развивающей работы с детьми с ТНР

Программа коррекционной работы обеспечивает:

- ✓ выявление особых образовательных потребностей, обучающихся с ТНР, обусловленных недостатками в их психофизическом и речевом развитии;
- ✓ осуществление индивидуально-ориентированной психолого-педагогической помощи обучающимся с ТНР с учетом их психофизического, речевого развития, индивидуальных возможностей и в соответствии с рекомендациями психолого-медико-педагогической комиссии;
- ✓ возможность освоения детьми с ТНР адаптированной основной образовательной программы дошкольного образования.

Задачи программы:

- ✓ определение особых образовательных потребностей, обучающихся с ТНР, обусловленных уровнем их речевого развития и степенью выраженности нарушения;
- ✓ коррекция речевых нарушений на основе координации педагогических, психологических и медицинских средств воздействия;
- ✓ оказание родителям (законным представителям) обучающихся с ТНР консультативной и методической помощи по особенностям развития обучающихся с ТНР и направлениям коррекционного воздействия.

Программа коррекционной работы предусматривает:

- ✓ проведение индивидуальной и подгрупповой (фронтальной) логопедической работы, обеспечивающей удовлетворение особых образовательных потребностей, обучающихся с ТНР с целью преодоления неречевых и речевых расстройств;
- ✓ достижение уровня речевого развития, оптимального для ребёнка, и обеспечивающего возможность использования освоенных умений и навыков в разных видах детской деятельности и в различных коммуникативных ситуациях;
- ✓ обеспечение коррекционной направленности при реализации содержания образовательных областей и воспитательных мероприятий;

- ✓ психолого-педагогическое сопровождение семьи (законных представителей) с целью ее активного включения в коррекционно-развивающую работу с детьми; организацию партнерских отношений с родителями (законными представителями).

Коррекционно-развивающая работа всех педагогических работников дошкольной образовательной организации включает:

- ✓ системное и разностороннее развитие речи и коррекцию речевых расстройств (с учетом уровня речевого развития, механизма, структуры речевого дефекта у обучающихся с ТНР);
- ✓ социально-коммуникативное развитие;
- ✓ развитие и коррекцию сенсорных, моторных, психических функций у обучающихся с ТНР;
- ✓ познавательное развитие,
- ✓ развитие высших психических функций;
- ✓ коррекцию нарушений развития личности, эмоционально - волевой сферы с целью максимальной социальной адаптации ребёнка с ТНР;
- ✓ различные формы просветительской деятельности (консультации, собрания, лекции, беседы, использование информационных средств), направленные на разъяснение участникам образовательных отношений, в том числе родителей (законных представителей), вопросов, связанных с особенностями образования обучающихся с ТНР.

Программа коррекционной работы предусматривает вариативные формы специального сопровождения обучающихся с ТНР. Варьироваться могут степень участия специалистов сопровождения, а также организационные формы работы, что способствует реализации и развитию потенциальных возможностей обучающихся с ТНР и удовлетворению их особых образовательных потребностей.

Результаты освоения программы коррекционной работы определяются состоянием компонентов языковой системы и уровнем речевого развития (I уровень; II уровень; III уровень, IV уровень, Фонетико-фонематическое недоразвитие речи (ФФН), механизмом и видом речевой патологии (анартрия, дизартрия, алалия, афазия, ринолалия, заикание), структурой речевого дефекта обучающихся с ТНР, наличием либо отсутствием предпосылок для появления вторичных речевых нарушений и их системных последствий (дисграфия, дислексия, дискалькулия в школьном возрасте).

Общими ориентирами в достижении результатов программы коррекционной работы являются:

- ✓ сформированность фонетического компонента языковой способности в соответствии с онтогенетическими закономерностями его становления;
- ✓ совершенствование лексического, морфологического (включая словообразовательный), синтаксического, семантического компонентов языковой способности;
- ✓ овладение арсеналом языковых единиц различных уровней, усвоение правил их использования в речевой деятельности;

- ✓ сформированность предпосылок метаязыковой деятельности, обеспечивающих выбор определенных языковых единиц и построение их по определенным правилам; сформированность социально-коммуникативных навыков;
- ✓ сформированность психофизиологического, психологического и языкового уровней, обеспечивающих в будущем овладение чтением и письмом.

Общий объем образовательной программы для обучающихся с ТНР, которая должна быть реализована в образовательной организации в группах компенсирующей и комбинированной направленности, планируется в соответствии с возрастом обучающихся, уровнем их речевого развития, спецификой дошкольного образования для данной категории обучающихся. Образовательная программа для обучающихся с тяжелыми нарушениями речи регламентирует образовательную деятельность, осуществляемую в процессе организации различных видов детской деятельности (игровой, коммуникативной, познавательно-исследовательской, продуктивной, музыкально-художественной) с квалифицированной коррекцией недостатков речезыкового развития обучающихся, психологической, моторно-двигательной базы речи, профилактикой потенциально возможных трудностей в овладении грамотой и обучении в целом, реализуемую в ходе режимных моментов; самостоятельную деятельность обучающихся с тяжелыми нарушениями речи; взаимодействие с семьями обучающихся по реализации образовательной программы дошкольного образования для обучающихся с ТНР.

Специальные условия для получения образования детьми с тяжелыми нарушениями речи

Специальными условиями получения образования детьми с тяжелыми нарушениями речи можно считать создание предметно-пространственной развивающей образовательной среды, учитывающей особенности обучающихся с ТНР; использование специальных дидактических пособий, технологий, методики других средств обучения (в том числе инновационных и информационных), разрабатываемых образовательной организацией; реализацию комплексного взаимодействия, творческого и профессионального потенциала специалистов образовательных организаций при реализации АООП ДО; ***проведение групповых и индивидуальных коррекционных занятий с учителем-логопедом (не реже 2-х раз в неделю)*** и педагогом-психологом (1 раз в неделю); обеспечение эффективного планирования и реализации в организации образовательной деятельности, самостоятельной деятельности обучающихся с ТНР, режимных моментов с использованием вариативных форм работы, обусловленных учетом структуры дефекта обучающихся с тяжелыми нарушениями речи.

Такой системный подход к пониманию специальных условий образования, обеспечивающих эффективность коррекционно-развивающей работы с детьми, имеющими тяжелые нарушения речи, позволит оптимально решить задачи их обучения и воспитания в дошкольном возрасте.

Коррекционно-развивающая работа с детьми с ТНР основывается на результатах комплексного всестороннего **обследования** каждого ребенка. Обследование строится с учетом следующих принципов:

1. Принцип комплексного изучения ребенка с тяжелыми нарушениями речи, позволяющий обеспечить всестороннюю оценку особенностей его развития. Реализация данного принципа осуществляется в трех направлениях:

- ✓ анализ первичных данных, содержащих информацию об условиях воспитания ребенка, особенностях раннего речевого и психического развития ребенка; изучение медицинской документации, отражающей данные о неврологическом статусе таких обучающихся, их соматическом и психическом развитии, состоянии слуховой функции, получаемом лечении и его эффективности;
- ✓ психолого-педагогическое изучение обучающихся, оценивающее соответствие его интеллектуальных, эмоциональных, деятельностных и других возможностей показателям и нормативам возраста, требованиям образовательной программы;
- ✓ специально организованное логопедическое обследование обучающихся, предусматривающее определение состояния всех компонентов языковой системы в условиях спонтанной и организованной коммуникации.

2. Принцип учета возрастных особенностей обучающихся, ориентирующий на подбор и использование в процессе обследования таких методов, приемов, форм работы и лексического материала, которые соответствуют разным возрастным возможностям обучающихся.

3. Принцип динамического изучения обучающихся, позволяющий оценивать не отдельные, разрозненные патологические проявления, а общие тенденции нарушения речезыкового развития и компенсаторные возможности обучающихся.

4. Принцип качественного системного анализа результатов изучения ребенка, позволяющий отграничить физиологически обоснованные несовершенства речи, выявить характер речевых нарушений у обучающихся разных возрастных и этиопатогенетических групп и, соответственно с этим, определить адекватные пути и направления коррекционно-развивающей работы для устранения недостатков речевого развития обучающихся дошкольного возраста.

Описание специальных условий обучения и воспитания детей с ОВЗ

Специфика организации учебно-воспитательной и коррекционной работы с детьми, имеющими ТНР обуславливает необходимость специальной подготовки педагогического коллектива образовательного учреждения общего типа, обеспечивающего интегрированное образование.

Педагогические работники образовательного учреждения должны знать основы коррекционной педагогики и специальной психологии, иметь четкое представление об особенностях психофизического развития детей с ОВЗ, методиках и технологиях организации образовательного и реабилитационного процесса для таких детей.

Обеспеченность учебно-методической литературой, используемой для обучения детей с ОВЗ, в том числе учебных пособий и дидактических материалов 100%.

Созданы необходимые условия для обеспечения доступности качественного образования для детей с ограниченными возможностями здоровья:

- квалифицированные кадры;
- бытовые условия;

- технические средства обучения коллективного и индивидуального пользования, услуги младшего воспитателя, оказывающего детям необходимую техническую помощь при проведении групповых и индивидуальных коррекционных занятий.

Содержание дифференциальной диагностики речевых и неречевых функций обучающихся с тяжелыми нарушениями речи

Проведению дифференциальной диагностики предшествует предварительный сбор и анализ совокупных данных о развитии ребенка.

С целью уточнения сведений о характере доречевого, раннего речевого (в условиях овладения родной речью), психического и физического развития проводится предварительная беседа с родителями (законным представителям) ребенка.

При непосредственном контакте педагогических работников Организации с ребенком обследование начинается с ознакомительной беседы, целью которой является не только установление положительного эмоционального контакта, но и определение степени его готовности к участию в речевой коммуникации, умения адекватно воспринимать вопросы, давать на них ответы (однословные или развернутые), выполнять устные инструкции, осуществлять деятельность в соответствии с возрастными и программными требованиями.

Содержание полной программы обследования ребенка формируется каждым педагогическим работником в соответствии с конкретными профессиональными целями и задачами, с опорой на обоснованное привлечение методических пособий и дидактических материалов. Беседа с ребёнком позволяет составить представление о возможностях диалогической и монологической речи, о характере владения грамматическими конструкциями, вариативности в использовании словарного запаса, об общем звучании голоса, тембре, интонированности, темпоритмической организации речи ребенка, наличии или отсутствии у него ярко выраженных затруднений в звуковом оформлении речевого высказывания. Содержание беседы определяется национальными, этнокультурными особенностями, познавательными, языковыми возможностями и интересами ребенка. Беседа может организовываться на лексических темах: "Моя семья", "Любимые игрушки", "Отдых летом", "Домашние питомцы", "Мои увлечения", "Любимые книги", "Любимые мультфильмы", "Игры". Образцы речевых высказываний ребенка, полученных в ходе вступительной беседы, фиксируются.

Обследование словарного запаса.

Содержание данного раздела направлено на выявление качественных параметров состояния лексического строя родного языка обучающихся с ТНР. Характер и содержание предъявляемых ребенку заданий определяются возрастом

ребенка и его речевыми возможностями и включают обследование навыков понимания, употребления слов в разных ситуациях и видах деятельности. В качестве приемов обследования можно использовать показ и называние картинок с изображением предметов, действий, объектов с ярко выраженными признаками; предметов и их частей; частей тела человека, животных, птиц; профессий и соответствующих атрибутов; животных, птиц и их детенышей; действий, обозначающих эмоциональные реакции, явления природы, подбор антонимов и синонимов, объяснение значений слов, дополнение предложений нужным по смыслу словом.

Обследование грамматического строя языка.

Обследование состояния грамматического строя языка направлено на определение возможностей ребенка с ТНР адекватно понимать и реализовывать в речи различные типы грамматических отношений. В связи с этим детям предлагаются задания, связанные с пониманием простых и сложных предлогов, употреблением разных категориальных форм, словообразованием разных частей речи, построением предложений разных конструкций. В заданиях можно использовать такие приемы, как составление фразы с опорой на вопрос, на демонстрацию действий, по картине, серии картин, по опорным словам, по слову, заданному в определенной форме, преобразование деформированного предложения.

Обследование связной речи.

Обследование состояния связной речи ребенка с ТНР включает в себя несколько направлений. Одно из них - изучение навыков ведения диалога - реализуется в самом начале обследования, в процессе так называемой вступительной беседы. Для определения степени сформированности монологической речи предлагаются задания, направленные на составление ребенком различных видов рассказов: повествовательного, описательного, творческого. Важным критерием оценки связной речи является возможность составления рассказа на родном языке, умение выстроить сюжетную линию, передать все важные части композиции, первостепенные и второстепенные детали рассказа, богатство и разнообразие используемых при рассказывании языковых средств, возможность составления и реализации монологических высказываний с опорой (на наводящие вопросы, картинный материал) и без таковой. Детские рассказы анализируются также по параметрам наличия или отсутствия фактов пропуска частей повествования, членов предложения, использования сложных или простых предложений, принятия помощи педагогического работника, наличие в рассказе прямой речи, литературных оборотов, адекватность использования лексико-грамматических средств языка и правильность фонетического оформления речи в процессе рассказывания.

Обследование фонетических и фонематических процессов.

Ознакомительная беседа с ребенком дает первичное впечатление об особенностях произношения им звуков родного языка. Для чего необходимо предъявить ряд специальных заданий, предварительно убедившись, что инструкции к ним и лексический материал понятны ребенку с ТНР. Звуковой состав слов, соответствующих этим картинкам, самый разнообразный: разное

количество слогов, со стечением согласных и без него, с разными звуками. Проверяется, как ребенок произносит звук изолированно, в составе слогов (прямых, обратных, со стечением согласных), в словах, в которых проверяемый звук находится в разных позициях (в начале, середине, конце слова), в предложении, в текстах. Для выяснения степени овладения детьми слоговой структурой слов отбираются предметные и сюжетные картинки по тематическим циклам, хорошо знакомые ребенку, например, обозначающие различные виды профессий и действий, с ними связанных. Обследование включает как отраженное произнесение ребенком слов и их сочетаний, так и самостоятельное. Особое внимание при этом обращается на неоднократное воспроизведение слов и предложений в разном речевом контексте. При обследовании фонетических процессов используются разнообразные методические приемы: самостоятельное называние лексического материала, сопряженное и отраженное проговаривание, называние с опорой на наглядно-демонстрационный материал. Результаты обследования фиксируют характер нарушения звукопроизношения: замены звуков, пропуски, искажение произношения, смешение, нестойкое произношение звуков, характер нарушений звуко-слоговой организации слова. Обследование фонематических процессов ребенка с нарушениями речи проводится общепринятыми приемами, направленными на выявление возможностей дифференциации на слух фонем родного языка с возможным применением адаптированных информационных технологий. В рамках логопедического обследования изучению подлежит степень сформированности всех компонентов языка, а также операций языкового анализа и синтеза: выделение первого гласного звука в слове, стоящего под ударением, первого согласного звука в слове, последнего согласного звука в слове, гласного звука в положении после согласного, определением количества гласных звуков в сочетаниях, количества звуков в односложных словах и их последовательности.

В процессе комплексного обследования изучается состояние пространственно-зрительных ориентировок и моторно-графических навыков.

В зависимости от возраста ребёнка и состояния его базовых коммуникативно-речевых навыков, целесообразно применять несколько дифференцированных схем обследования речевых возможностей обучающихся с ТНР: первая схема - для обследования обучающихся, не владеющих фразовой речью; вторая схема - для обследования обучающихся с начатками общепотребительной речи; третья схема - для обследования обучающихся с развернутой фразовой речью при наличии выраженных проявлений недоразвития лексико-грамматического и фонетико-фонематического компонентов языка; четвертая схема - для обследования обучающихся с развернутой фразовой речью и с нерезко выраженными остаточными проявлениями лексико-грамматического и фонетико-фонематического недоразвития речи.

Система комплексного психолого-медико-педагогического сопровождения детей с ТНР в условиях коррекционно-развивающего процесса

В МАДОУ «ДСКВ №28» д. Лупполово создана система комплексного психолого-медико- педагогического сопровождения детей с ТНР (далее с ОВЗ) в условиях образовательного процесса, направленная на:

- максимальное всестороннее развитие ребенка в соответствии с его возможностями;
- коррекцию его психофизических недостатков;
- актуальное включение его в окружающую среду;
- подготовку к школьному обучению.

Алгоритм сопровождения детей с ОВЗ:

- Сбор информации и составление банка данных с ОВЗ;
- Повышение психолого-педагогической компетенции и профессиональное самосовершенствование всех участников комплексного сопровождения, в том числе и родителей;
- Выбор технологии воспитания и развития детей с ОВЗ;
- Разработка основных областей деятельности специалистов сопровождения с учетом комплексности взаимодействия;
- Психолого-педагогическая диагностика детей, определение основных направлений коррекционно-развивающей работы, составление адаптированных индивидуальных коррекционно-развивающих программ;
- Включение родителей в процесс комплексного сопровождения ребенка;
- Информирование родителей о результатах работы с детьми;
- Оценка эффективности совместной деятельности участников сопровождения в рамках разработанной модели;
- Проектирование последующей работы с детьми.

Сопровождение детей с ОВЗ ведется в рамках психолого-педагогического консилиума ДОУ (ППк):

- диагностика проблемных сфер развития детей по запросам родителей и педагогов;
 - составление банка данных о детях с ОВЗ;
 - консультации по запросу педагогов и родителей;
 - рекомендации педагогам по организации коррекционно-педагогического процесса;
 - консультации и рекомендации педагогам и родителям по итогам психологического обследования и коррекционно-развивающей работы;
 - разработка программ для индивидуальной работы;
 - анализ совместной деятельности специалистов ПМПк, педагогов, родителей.
- Прогноз развития ребенка.

Этапы организации комплексного сопровождения детей с ОВЗ:

- диагностико-прогностический;
- коррекционно-формирующий;
- оценочно-проективный.

Основные направления **диагностико-прогностического этапа**:

- информация о развитии и воспитании ребенка (анамнез, особенности воспитания в семье);

- всесторонняя оценка интеллектуального развития;
- диагностика развития психических функций;
- оценка психомоторного развития;
- оценка развития эмоционально-волевой сферы;
- оценка поведения и психологических механизмов его регуляции;
- оценка характера и особенностей личности в целом;
- прогноз пути и характера дальнейшего развития ребенка.

По завершении диагностики на каждого ребенка оформляется папка, которая ведется, пополняется в процессе сопровождения и включает:

- результаты диагностики (протоколы обследования, заключения специалистов, представления на ребенка специалистов ПМПк);
- индивидуально ориентированную программу сопровождения (индивидуальный маршрут);
- динамические результаты развития, заключения специалистов по окончании сопровождения и рекомендации по дальнейшей работе с ребенком.

Коррекционно-формирующий этап предполагает ежегодное диагностическое обследование детей с ОВЗ в начале и конце учебного года. По результатам обследования на ППк определяется стратегия этого этапа работы с ребенком. В конце курса реализации программы проводится диагностика, позволяющая сделать выводы о динамике развития и достоверности прогноза.

Основной целью работы на этом этапе является обеспечение позитивных сдвигов в психическом и физическом развитии ребенка и целенаправленное продвижение относительно его собственных возможностей.

Основные направления работы психолого-педагогической коррекционно - развивающей работы с детьми с ОВЗ:

- Формирование первичных умений и навыков разных видов деятельности.
- Развитие эмоционального, речевого, предметно-действенного и игрового общения с окружающими.
- Развитие когнитивной сферы.

Оценочно-проективный этап включает:

- оценку эффективности совместной деятельности участников сопровождения в рамках разработанной модели в работе с детьми с ОВЗ;
- Проектирование последующей работы с детьми.

Осуществление квалифицированной коррекции нарушений речезыкового развития обучающихся с ТНР

Обучение обучающихся с ТНР, не владеющих фразовой речью (первым уровнем речевого развития), предусматривает развитие понимания речи и развитие активной подражательной речевой деятельности. В рамках первого направления работы учить по инструкции узнавать и показывать предметы, действия, признаки, понимать обобщающее значение слова, дифференцированно воспринимать вопросы "кто?", "куда?", "откуда?", понимать обращение к одному и нескольким лицам, грамматические категории числа существительных, глаголов, угадывать предметы по их описанию, определять элементарные причинно-

следственные связи. В рамках второго направления работы происходит развитие активной подражательной речевой деятельности (в любом фонетическом оформлении называть родителей (законных представителей), близких родственников, подражать крикам животных и птиц, звукам окружающего мира, музыкальным инструментам; отдавать приказы - на, иди. Составлять первые предложения из аморфных слов-корней, преобразовывать глаголы повелительного наклонения в глаголы настоящего времени единственного числа, составлять предложения по модели: кто? что делает? Кто? Что делает? Что? (например: Тата (мама, папа) спит; Тата, мой ушки, ноги. Тата моет уши, ноги.). Одновременно проводятся упражнения по развитию памяти, внимания, логического мышления (запоминание 2-4 предметов, угадывание убранного или добавленного предмета, запоминание и подбор картинок 2-3-4 частей). По результатам коррекционной работы на этом этапе формирования речевого развития обучающиеся учатся соотносить предметы и действия с их словесным обозначением, понимать обобщающее значение слов. Активный и пассивный словарь должен состоять из названий предметов, которые ребенок часто видит; действий, которые совершает сам или окружающие, некоторых своих состояний (холодно, тепло). У обучающихся появляется потребность общаться с помощью элементарных двух-трехсловных предложений. Словесная деятельность может проявляться в любых речезвуковых выражениях без коррекции их фонетического оформления. На протяжении всего времени обучения коррекционно-развивающая работа предусматривает побуждение ребенка к выполнению заданий, направленных на развитие процессов восприятия (зрительного, пространственного, тактильного и проч.), внимания, памяти, мыслительных операций, оптико-пространственных ориентировок. В содержание коррекционно-развивающей работы включаются развитие и совершенствование моторно-двигательных навыков, профилактика нарушений эмоционально-волевой сферы.

Обучение обучающихся с начатками фразовой речи (со вторым уровнем речевого развития) предполагает несколько направлений:

1) развитие понимания речи, включающее формирование умения вслушиваться в обращенную речь, выделять названия предметов, действий и некоторых признаков; формирование понимания обобщающего значения слов; подготовка к восприятию диалогической и монологической речи;

2) активизация речевой деятельности и развитие лексико-грамматических средств языка. Обучение называнию 1-3-сложных слов (кот, муха, молоко), учить первоначальным навыкам словоизменения, затем - словообразования (число существительных, наклонение и число глаголов, притяжательные местоимения "мой - моя" существительные с уменьшительно-ласкательными суффиксами типа "домик, шубка", категории падежа существительных);

3) развитие самостоятельной фразовой речи - усвоение моделей простых предложений: существительное плюс согласованный глагол в повелительном наклонении, существительное плюс согласованный глагол в изъявительном наклонении единственного числа настоящего времени, существительное плюс согласованный глагол в изъявительном наклонении единственного числа настоящего времени плюс существительное в косвенном падеже (типа "Вова, спи",

"Толя спит", "Оля пьет сок"); усвоение простых предлогов - на, под, в, из. Объединение простых предложений в короткие рассказы. Закрепление навыков составления предложений по демонстрации действия с опорой на вопросы. Заучивание коротких двустиший и потешек. Допускается любое доступное ребенку фонетическое оформление самостоятельных высказываний, с фиксацией его внимания на правильности звучания грамматически значимых элементов (окончаний, суффиксов);

4) развитие произносительной стороны речи - учить различать речевые и неречевые звуки, определять источник, силу и направленность звука. Уточнять правильность произношения звуков, имеющих у ребенка. Автоматизировать поставленные звуки на уровне слогов слов предложений, формировать правильную звукослоговую структуру слова. Учить различать и четко воспроизводить слоговые сочетания из сохранных звуков с разным ударением, силой голоса и интонацией. Воспроизводить слоги со стечением согласных. Работа над слоговой структурой слов завершается усвоением ритмико-слогового рисунка двухсложных и трехсложных слов. Допустимы нарушения звукопроизношения.

Коррекционно-развивающая работа с детьми включает в себя направления, связанные с развитием и гармонизацией личности ребенка с ТНР, формированием морально-нравственных, волевых, эстетических и гуманистических качеств. Системный подход к преодолению речевого нарушения предусматривает комплексную коррекционно-развивающую работу, объединяющую аспекты речезыковой работы с целенаправленным формированием психофизиологических возможностей ребенка с ТНР, а именно, процессов внимания, памяти, восприятия, мышления, моторно-двигательных и оптико-пространственных функций соответственно возрастным ориентирам и персонифицированным возможностям обучающихся с ТНР.

К концу данного этапа обучения предполагается, что ребёнок с ТНР овладел простой фразой, согласовывает основные члены предложения, понимает и использует простые предлоги, некоторые категории падежа, числа, времени и рода, понимает некоторые грамматические форм слов, несложные рассказы, короткие сказки.

Обучение обучающихся с развернутой фразовой речью с элементами лексико-грамматического недоразвития (третьим уровнем речевого развития) предусматривает:

1. Совершенствование понимания речи (умение вслушиваться в обращенную речь, дифференцированно воспринимать названия предметов, действий признаков; понимание более тонких значений обобщающих слов в целях готовности к овладению монологической и диалогической речью).

2. Развитие умения дифференцировать на слух оппозиционные звуки речи: свистящие - шипящие, звонкие - глухие, твердые - мягкие, сонорные.

3. Закрепление навыков звукового анализа и синтеза (анализ и синтез простого слога без стечения согласных, выделение начального гласного или согласного звука в слове, анализ и синтез слогов со стечением согласных, выделение конечного согласного или гласного звука в слове, деление слова на слоги, анализ и синтез 2-3-сложных слов).

4. Обучение элементам грамоты. Знакомство с буквами, соответствующими правильно произносимым звукам. Обучение элементам звуко-буквенного анализа и синтеза при работе со схемами слога и слова. Чтение и печатание отдельных слогов, слов и коротких предложений. Подготовка к овладению элементарными навыками письма и чтения включает в себя закрепление понятий "звук", "слог", "слово", "предложение", "рассказ"; анализ и синтез звуко-слоговых и звуко-буквенных структур.

5. Развитие лексико-грамматических средств языка. Этот раздел включает не только увеличение количественных, но прежде всего качественных показателей: расширение значений слов; формирование семантической структуры слова; введение новых слов и словосочетаний в самостоятельную речь существительных с уменьшительным и увеличительным значением (бусинка, голосок - голосище); с противоположным значением (грубость - вежливость; жадность - щедрость). Умение объяснять переносное значение слов (золотые руки, острый язык, долг платежом красен, бить баклуши). Подбирать существительные к прилагательным (острый - нож, соус, бритва, приправа; темный (ая) - платок, ночь, пальто; образовывать от названий действия названия предметов (блестеть - блеск, трещать - треск, шуметь - шум; объяснять логические связи (Оля провожала Таню - кто приезжал?), подбирать синонимы (смелый - храбрый).

6. Закрепление произношения многосложных слов с различными вариантами стечения согласных звуков. Употребление этих слов в самостоятельной речи: птичница, проволока, регулировщик регулирует уличное движение, экскаваторщик, экскаваторщик работает на экскаваторе.

Обучение обучающихся с нерезко выраженными остаточными проявлениями лексико-грамматического и фонетико-фонематического недоразвития речи (четвертым уровнем речевого развития) предусматривает следующие направления работы:

1. Совершенствование лексико-грамматических средств языка: расширение лексического запаса в процессе изучения новых слов и лексических групп (панцирь, скорлупа, бивни, музей, театр, выставка), активизация словообразовательных процессов (сложные слова: белоствольная береза, длинноволосая черноглазая девочка, прилагательные с различным значением соотношенности: плетеная изгородь, соломенная крыша, марлевая повязка, приставочные глаголы с оттеночными значениями: выползать, вползать, подъехать - объехать), упражнение в подборе синонимов, антонимов (скупой - жадный, добрый - милосердный, неряшливый - неаккуратный, смешливый - веселый, веселый - грустный и проч.), объяснение слов и целых выражений с переносным значением (сгореть со стыда, широкая душа), преобразование названий профессий мужского рода в названия женского рода (портной - портниха, повар - повариха, скрипач - скрипачка), преобразование одной грамматической категории в другую (читать - читатель - читательница - читающий).

2. Развитие самостоятельной развернутой фразовой речи: закрепление навыка составления предложений по опорным словам, расширение объема предложений путем введения однородных членов предложений.

3. Совершенствование связной речи: закрепление навыка рассказа, пересказа с элементами фантазийных и творческих сюжетов.

4. Совершенствование произносительной стороны речи: закрепление навыка четкого произношения и различения поставленных звуков, автоматизация их правильного произношения в многосложных словах и самостоятельных высказываниях, воспитание ритмико-интонационной и мелодической окраски речи.

5. Подготовка к овладению элементарными навыками письма и чтения: закрепление понятий "звук", "слог", "слово", "предложение"; осуществление анализа и синтеза обратных и прямых слогов в односложных и двух, трех сложных словах; развивать оптико-пространственные и моторно-графические навыки.

На протяжении всего времени обучения коррекционно-развивающая работа предусматривает целенаправленную и системную реализацию общей стратегии коррекционного воздействия, направленную на преодоление и (или) компенсацию недостатков речезыкового, эмоционально-волевого, личностного, моторно-двигательного развития, несовершенства мыслительных, пространственно-ориентировочных, двигательных процессов, а также памяти, внимания и проч. Этот системный подход предусматривает обязательное профилактическое направление работы, ориентированное на предупреждение потенциально возможных, в том числе отсроченных, последствий и осложнений, обусловленных нарушением речезыкового развития ребенка с ТНР.

Коррекционно-развивающее воздействие при фонетико-фонематическом недоразвитии предполагает дифференцированные установки на результативность работы в зависимости от возрастных критериев.

Для обучающихся **старшей возрастной группы** планируется:

- ✓ научить их правильно артикулировать все звуки речи в различных позициях слова и формах речи, правильно дифференцировать звуки на слух и в речевом высказывании;
- ✓ различать понятия "звук", "слог", "слово", "предложение", оперируя ими на практическом уровне;
- ✓ определять последовательность слов в предложении, звуков и слогов в словах;
- ✓ находить в предложении слова с заданным звуком, определять место звука в слове;
- ✓ овладеть интонационными средствами выразительности речи, реализации этих средств в разных видах речевых высказываний.

Для обучающихся **подготовительной к школе группы** предполагается обучить их:

- ✓ правильно артикулировать и четко дифференцировать звуки речи;
- ✓ различать понятия "звук", "слог", "слово", "предложение", "твердые-мягкие звуки", "звонкие - глухие звуки", оперируя ими на практическом уровне;
- ✓ определять и называть последовательность слов в предложении, звуков и слогов в словах;
- ✓ производить элементарный звуковой анализ и синтез;

- ✓ знать некоторые буквы и производить отдельные действия с ними (выкладывать некоторые слоги, слова).

Педагогические технологии используемые для реализации Программы

Разнообразие, вариативность используемых технологий и методик позволяет обеспечить дифференцированный подход к коррекции речевых нарушений, индивидуализировать коррекционно-развивающий процесс, обеспечить индивидуальное сопровождение каждого ребенка в зависимости от вида и структуры речевого нарушения, наличия вторичных нарушений развития, микросоциальных условий жизни воспитанника.

Технология - это совокупность приемов, применяемых в каком-либо деле, мастерстве, искусстве.

Педагогическая технология - это такое построение деятельности педагога, в которой все входящие в нее действия представлены в определенной последовательности и целостности.

Психологической сущностью новых технологий коррекционного обучения является личностно-ориентированное воздействие. Применение современных образовательных технологий позволяет сохранять и укреплять интеллектуальное, психологическое, физическое здоровье дошкольников.

В коррекционной работе в группе компенсирующей направленности для детей 5-7 лет с тяжёлыми нарушениями речи используются следующие технологии:

Здоровьесберегающие технологии

Цель применения: сохранять и укреплять здоровье детей в педагогическом процессе, формировать необходимые знания, умения и навыки здорового образа жизни и использовать их в повседневной жизни.

Виды работы по сохранению здоровья воспитанников:

- Артикуляционная гимнастика способствует четкому произношению звуков речи, что улучшает дикцию, внятность речи.
- Упражнения на развитие мелкой моторики:

пальчиковая гимнастика, которая включает:

- упражнения на удержание позы кисти руки;
- упражнения, состоящие из серии последовательных движений;

графические задания в тетради:

- обводка по трафаретам;
- штриховка в разных направлениях: горизонтально, вертикально, по диагонали;
- графические диктанты по клеточкам;
- симметричное дорисовывание;

упражнения с использованием различных предметов:

- игры со счётными палочками, бусами;
- выкладывание изображений из фасоли, пуговиц, танграмм и других мелких предметов.

- Упражнения на дыхание:

адаптированные дыхательные упражнения по методу Стрельниковой.

- Логоритмика: соотнесение слов с движениями, соблюдение установленного ритма.
- Логопедический массаж ложками.

- Арт-педагогические технологии в логопедической коррекции (игры с песком).
- Гимнастика для глаз.
- Кинезиологические упражнения.
- Упражнения для развития межполушарного взаимодействия.
- Релаксационные упражнения: направлены на расслабление, на развитие умений управлять процессами торможения и возбуждения. Применение технологии коррекции психомоторного развития (Л.Ю.Сиротюк).

Результат: сохраняется и укрепляется физическое и психическое здоровье детей.

Информационно-коммуникационные технологии (ИКТ)

Цель применения: повышение мотивации детей и эффективности усвоения ими знаний, умений и навыков, коррекция речевых нарушений.

Применение в логопедической работе:

- Компьютерная технология коррекции общего недоразвития речи «Игры для Тигры».
- Презентации к логопедическим занятиям, родительским собраниям.
- Демонстрационные презентации иллюстраций.
- Использование ИКТ - технологии MIMIO STUDIO
- Результат: повышается интерес к логопедическим занятиям и их эффективность.

Мнемотехника, ТРИЗ

Цель применения: помочь детям научиться запоминать стихотворения, рассказы, развивать память, мышление, внимание и воображение.

Использование мнемотехники:

- «пиктограммы» для запоминания не связанных по смыслу слов- названий предметов, явлений, понятий;
- мнемотаблицы по методике Ткаченко Т.А. для составления описательных рассказов о предметах;
- мнемотаблицы по методике Бойковой С.В. для заучивания стихотворений.

Использование ТРИЗ:

- занятия по развитию связной речи: описательный рассказ, придумывание окончания сказки.

Результат: у детей развивается память, мышление, внимание, навыки аналитико-синтетической деятельности, умение составлять описательные рассказы.

Развивающее обучение

Цель применения: организация самостоятельной деятельности воспитанников.

В логопедической работе используются:

- Развивающие игры: игры со счётными палочками «Составь картинку»,
- палочки Кюизинера и методическая разработка «На золотом крыльце сидели...»,
- шашки, головоломки,
- игры на формирование умения анализировать («Найди лишнее»),
- загадки,

- развивающие кубики «Сложи квадрат»,
- развивающие игры Воскобовича: «Читайки на шариках», «Тетрис».

Результат: дети овладевают умениями сравнивать, обобщать, анализировать.

Дифференцированный подход

Цель применения: учитывать индивидуальные особенности воспитанников, создавать условия для развития всех детей и каждого в отдельности.

Дифференцированный подход в логопедической работе:

- По результатам обследования формируются группы детей с учетом уровня речевого развития и возраста;
- дифференцированный подбор заданий в каждой конкретно созданной группе;
- работа детей на логопедических занятиях в темпе, соответствующем их личным способностям и возможностям.

Результат: у детей развивается познавательный интерес к коррекционно-образовательному процессу; возможность усвоения материала соответственно индивидуальным особенностям.

Игровые технологии

Цель применения: развитие творческих способностей; навык сотрудничества с другими детьми.

На разных этапах логопедического занятия, в зависимости от цели, используются игры и игровые упражнения:

- Дидактические игры («Кто внимательный?», «Улитка», «Змейка» и др.);
- Развивающие игры (логические задачи, изографы, головоломки, загадки, занимательные таблицы и др.);
- Игры на развитие коммуникативных навыков («Сиамские близнецы», «Дождь», «Посудомоечная машина», «Ваза», «Чей детёныш?», «Кукушка» и др.).

Результат: повышается активность детей и их интерес к логопедическим занятиям

Технология сотрудничества

Цель применения: развивать умение взаимодействовать в коллективе, помогать друг другу, осознавать свои успехи и успехи товарищей.

Данная технология предполагает обучение в малых группах, что в полной мере обеспечивается на логопедических занятиях. Каждая группа имеет общую цель и задачи, и равные возможности для успеха.

Результат: у детей формируются чувства успешности и уверенности в своих силах.

В результате коррекционно-развивающего воздействия речь дошкольников должна *максимально приблизиться к возрастным нормам*. Это проявляется в умении адекватно формулировать вопросы и отвечать на вопросы окружающих, подробно и логично рассказывать о событиях реального мира, пересказывать близко к оригиналу художественные произведения, осуществлять творческое рассказывание. Обучающиеся адекватно понимают и употребляют различные части речи, простые и сложные предлоги, владеют навыками словообразования и словоизменения.

Планируемые результаты освоения программы коррекционно-развивающей работы

Старшая группа (5-6 лет):

- ✓ дети овладевают умением пользоваться самостоятельной речью с соблюдением ее темпо-ритмической организации;
- ✓ могут грамотно формулировать простые предложения и распространять их;
- ✓ используют в речи основные средства передачи ее содержания;
- ✓ соблюдают мелодико-интонационную структуру речи;
- ✓ понимание обращенной речи приближается к норме;
- ✓ в активном словаре представлены существительные, глаголы, прилагательные, некоторые простые предлоги, сочинительные союзы;
- ✓ ребенок понимает различные формы словоизменения;
- ✓ может пересказать текст из трех-четырех простых предложений с опорой на картинку и небольшой помощью взрослого, пытается использовать сложносочиненные предложения;
- ✓ может составить описательный рассказ по вопросам; повторяет вслед за взрослым простые четверостишия;
- ✓ различает нарушенные и ненарушенные в произношении звуки, владеет простыми формами фонематического анализа.

Подготовительная группа (6-7 лет):

- ✓ дети способны овладеть разными формами самостоятельной контекстной речи (рассказ, пересказ);
 - ✓ могут свободно пользоваться плавной речью различной сложности в разных ситуациях общения;
 - ✓ способны адаптироваться к различным условиям общения; способны преодолевать индивидуальные коммуникативные затруднения;
 - ✓ пассивный словарь ребенка соответствует возрастной норме;
 - ✓ понимает различные формы словоизменения;
 - ✓ понимает предложно-падежные конструкции с простыми предлогами, уменьшительно-ласкательные суффиксы существительных, дифференцирует формы единственного и множественного числа глаголов, глаголы с приставками;
 - ✓ понимает смысл отдельных предложений, хорошо понимает связную речь;
 - ✓ без ошибок дифференцирует как оппозиционные звуки, не смешиваемые в произношении, так и смешиваемые в произношении;
 - ✓ уровень развития экспрессивного словаря соответствует возрасту; безошибочно называет по картинкам предложенные предметы, части тела и предметов; обобщает предметы и объекты, изображенные на картинке;
 - ✓ не допускает ошибок при назывании действий, изображенных на картинках;
- уровень развития грамматического строя речи практически соответствует возрастной норме;
- ✓ правильно употребляет имена существительные в именительном падеже единственного и множественного числа, имена существительные в косвенных

падежах; имена существительные множественного числа в родительном падеже; согласовывает прилагательные с существительными единственного числа; без ошибок употребляет предложно-падежные конструкции; согласовывает числительные «2» и «5» с существительными;

- ✓ образует существительные с уменьшительно-ласкательными суффиксами;
- ✓ уровень развития связной речи практически соответствует возрастной норме; без помощи взрослого пересказывает небольшой текст с опорой на картинки, по предложенному или коллективно составленному плану; составляет описательный рассказ по данному или коллективно составленному плану; оставляет рассказ по картине по данному или коллективно составленному плану;
- ✓ знает и умеет выразительно рассказывать стихи;
- ✓ не нарушает звуконаполняемость и слоговую структуру слов;
- ✓ объем дыхания достаточный, продолжительность выдоха нормальная, сила голоса и модуляция в норме; темп и ритм речи, паузация нормальные;
- ✓ употребляет основные виды интонации;
- ✓ без ошибок повторяет слоги с оппозиционными звуками, выделяет начальный ударный гласный из слов, у него сформированы навыки фонематического анализа и синтеза, слогового анализа слов, анализа простых предложений.

Коррекционно-развивающая работа с детьми, имеющими нарушения темпоритмической организации речи (заикание), предполагает вариативность предполагаемых результатов в зависимости от возрастных и речевых возможностей обучающихся. В результате коррекционно-развивающего воздействия речь дошкольников должна максимально приблизиться к возрастным нормам. Это проявляется в умении адекватно формулировать вопросы и отвечать на вопросы окружающих, подробно и логично рассказывать о событиях реального мира, пересказывать близко к оригиналу художественные произведения, осуществлять творческое рассказывание. Обучающиеся адекватно понимают и употребляют различные части речи, простые и сложные предлоги, владеют навыками словообразования и словоизменения.

Планируемые результаты коррекционной работы с детьми с ТНР на заключительном этапе освоения Программы

<i>Общее недоразвитие речи I уровня речевого развития</i>	<i>Общее недоразвитие речи II уровня речевого развития</i>	<i>Общее недоразвитие речи III уровня речевого развития</i>	<i>Общее недоразвитие речи IV уровня речевого развития</i>
- дети дифференцированно обозначают названия предметов, действий, отдельных признаков, используют простые предлоги в элементарных значениях; - отвечают на вопросы по картине, связанные с	- правильно артикулируют поставленные звуки речи в различных фонетических позициях и формах речи; - дифференцируют изученные звуки; - находят в предложении слова с заданным звуком;	- развёрнутая фразовая речь; - характеризуется недоразвитием лексики, грамматического строя и фонетики; - достаточно уверенно используют распространённые предложения, некоторые виды сложных	- дети правильно артикулируют все звуки речи в различных фонетических позициях и формах речи; - дифференцируют все изученные звуки; - называют последовательность

<p>семьей, знакомыми событиями окружающей жизни, пользуются в речевых высказываниях уже простыми предложениями, состоящими из 2-3 слов;</p> <p>- владеют ритмико-слоговым рисунком двухсложных и трехсложных слов;</p> <p>- понимают некоторые грамматические формы слов, несложные рассказы, короткие сказки.</p>	<p>- соотносят предметы с их качественными признаками и функциональным назначением;</p> <p>- узнают по словесному описанию знакомые предметы;</p> <p>- сравнивают знакомые предметы по отдельным, наиболее ярко выделяемым признакам;</p> <p>- понимают простые грамматические категории: единственного и множественного числа существительных, повелительного и изъявительного наклонений глаголов, именительного, родительного, дательного и винительного падежей, некоторых простых предлогов;</p> <p>- воспроизводят отраженно и самостоятельно ритмико-интонационную структуру двух и трехсложных слов из сохранных и усвоенных звуков;</p> <p>- правильно употребляют в самостоятельной речи отдельные падежные окончания слов, используемых в рамках предложных конструкций;</p> <p>- используют в самостоятельной речи словосочетания и простые нераспространенные предложения («Мой мишка», «Маша, пой», «Маша, дай куклу» и проч.).</p>	<p>предложений, однако, выявляется структурный аграмматизм, например пропуск главных и второстепенных членов предложения;</p> <p>- в самостоятельной речи употребляют трёх-, четырёх-, пятисложные слова, однако стечение согласных в более простых словах, употребляемых в контекст, может произноситься с пропуском одного из звуков;</p> <p>- наблюдаются перестановки, уподобление слогов;</p> <p>- в самостоятельной речи сокращено число ошибок, связанных с изменением слов по грамматическим категориям рода, числа;</p> <p>- используют практически все части речи, однако, формирование грамматического строя языка характеризуется наличием ярко выраженных грамматических ошибок;</p> <p>- проявляется невозможность полноценного переноса словообразовательных навыков на новый речевой материал;</p> <p>- словарный запас достаточен лишь для повседневной бытовой ситуации;</p> <p>- сохраняется тенденция к лексическим заменам;</p> <p>- могут передать основное содержание текста;</p> <p>- сохраняются трудности внутреннего планирования высказываний и их языкового оформления, изложения, смысловые пропуски существенных</p>	<p>слов в предложении, слогов и звуков в словах;</p> <p>- находят в предложении слова с заданным звуком, определяют место звука в слове;</p> <p>- различают понятия «звук», «твёрдый звук», «мягкий звук», «глухой звук», «звонкий звук», «слог», «слово», «предложение» на практическом уровне;</p> <p>- производят элементарный звуковой анализ и синтез слов;</p> <p>- владеют интонационными средствами выразительности речи в пересказе, чтении стихов;</p> <p>- самостоятельно составляет рассказ по картине, по серии картинок, пересказывает тексты, используя развернутую фразу;</p> <p>- ребенок владеет средствами общения и способами взаимодействия, способен изменять стиль общения в зависимости от ситуации с взрослыми и сверстниками;</p>
--	---	---	---

		элемен-тов сюжетной линии; - нарушение логико - временных и причинно – следственных связей в тексте; - допустимы нарушения звукопроизношения.	
--	--	--	--

Основой перспективного календарного планирования коррекционно-развивающей работы в соответствии с АООП ДО для детей с ТНР является комплексно-тематический подход, обеспечивающий концентрированное изучение материала: ежедневное многократное повторение, что позволяет организовать успешное накопление и актуализацию словаря дошкольниками с ТНР, закрепление правильного произношения звуков речи, развитие самостоятельной связной речи.

2.6. Способы и направления поддержки детской инициативы

Приоритетная сфера инициативы — *продуктивная деятельность*.

Деятельность педагогов по поддержке детской инициативы:

- Создавать условия для реализации собственных планов и замыслов каждого ребенка.
- Рассказывать детям об их реальных, а также возможных в будущем достижениях.
- Отмечать и публично поддерживать любые успехи детей.
- Всемерно поощрять самостоятельность детей и расширять ее сферу.
- Поддерживать стремление научиться что-то делать и получать от этого радостное ощущение возрастающей умелости.
- В ходе совместной деятельности и в повседневной жизни терпимо относиться к затруднениям ребенка, позволять ему действовать в своем темпе.
- Не критиковать результаты деятельности детей, а также их самих (использовать в роли носителей критики только игровые персонажи, для которых создавались эти продукты продуктивной деятельности).
- Учитывать индивидуальные особенности детей, стремиться найти подход к застенчивым, нерешительным, конфликтным, непопулярным детям.
- Уважать и ценить каждого ребенка независимо от его достижений, достоинств и недостатков.
- Создавать в группе положительный психологический микроклимат.

Старший дошкольный возраст (5-6 лет) - приоритетная сфера инициативы внеситуативно-личностное общение.

Деятельность воспитателя по поддержке детской инициативы:

- Создавать в группе положительный психологический микроклимат.
- Уважать индивидуальные вкусы и привычки детей.
- Поощрять желание создавать что-либо по собственному замыслу; обращать внимание детей на социальную значимость будущего продукта.
- Создавать условия для разнообразной самостоятельной творческой деятельности детей.

- При необходимости помогать детям в решении проблем организации игры.
- Привлекать детей к планированию жизни группы на день и на более отдаленную перспективу.
- Создавать условия и выделять время для самостоятельной творческой или познавательной деятельности детей по интересам.

Старший дошкольный возраст (6-8 лет) - приоритетная сфера инициативы — научение.

Деятельность педагогов по поддержке детской инициативы:

- Вводить адекватную оценку результата деятельности ребенка с одновременным признанием его усилий и указанием возможных путей и способов совершенствования продукта.
- Спокойно реагировать на неуспех ребенка и предлагать несколько вариантов исправления работы: доделывание, совершенствование и т.п. Рассказывать о трудностях из личного опыта.
- Обращаться к детям с просьбой, показать воспитателю и научить его тем индивидуальным достижениям, которые есть у каждого.
- Поддерживать чувство гордости за свой труд и удовлетворения его результатами.
- Создавать условия для разнообразной самостоятельной творческой деятельности детей.
- При необходимости помогать детям в решении проблем при организации игры.
- Привлекать детей к планированию жизни группы на день, неделю, месяц. Учитывать и реализовывать их пожелания и предложения.
- Создавать условия и выделять время для самостоятельной творческой или познавательной деятельности детей по интересам.

Игра как способ поддержки детской инициативы

В коррекционно-образовательной деятельности детей с ТНР основное внимание обращается на совершенствование игровых действий и точное выполнение игровых правил в дидактических и подвижных играх и упражнениях. В этот период большое значение приобретает создание предметно-развивающей среды и привлечение детей к творческим играм. Воспитатели организуют сюжетно-ролевые и театрализованные игры с детьми, осуществляя косвенное руководство ими. Элементы сюжетно-ролевой и сюжетно-дидактической игры, театрализованные игры, подвижные, дидактические игры активно включаются в занятия с детьми по всем направлениям коррекционно-развивающей работы.

В старшем возрасте происходит активное приобщение детей к театрализованной деятельности: совершенствуются исполнительские умения детей (под руководством педагогов и самостоятельно); обогащается театрально-игровой опыт детей (за счет освоения разных видов режиссерской театрализованной игры и игры-драматизации).

Режиссерские игры проводятся с использованием настольного объемного и плоскостного театра, стендового театра на фланелеграфе или магнитной доске,

пальчикового театра, театра кукол бибабо, театра на рукавичках, театра-оригами и т. п. В режиссерских играх дети используют разные предметы (ложки, прищепки, куклы-марионетки, образные игрушки и др.).

Игры-драматизации представляют собой разыгрывание литературных произведений с полным или частичным костюмированием.

Для постановок выбираются более сложные тексты, основой театрализованной игры становится фантазирование, которое впоследствии делает возможным применение таких психокоррекционных технологий, как сказкотерапия, куклотерапия и др. При обучении детей используются сказки, богатые диалогами, репликами, что дает ребенку возможность усвоить разнообразные выразительные вербальные и невербальные средства.

В этот период дети учатся самостоятельно организовывать знакомые подвижные игры. Вводятся командные и спортивные игры, которые требуют большей четкости, точности выполнения заданий, групповой сплоченности и развитых двигательных навыков.

Возрастает значение дидактических игр, которые активно используются в общеразвивающей и коррекционной работе. Особая роль отводится дидактическим играм в процессе формирования у детей общефункциональных и специфических механизмов речевой деятельности.

2.7. Рабочая программа воспитания

2.7.1. Целевой раздел

Пояснительная записка

Программа воспитания основана на воплощении национального воспитательного идеала, который понимается как высшая цель образования, нравственное (идеальное) представление о человеке.

Под воспитанием понимается деятельность, направленная на развитие личности, создание условий для самоопределения и социализации обучающихся на основе социокультурных, духовно-нравственных ценностей и принятых в российском обществе правил и норм поведения в интересах человека, семьи, общества и государства, формирование у обучающихся чувства патриотизма, гражданственности, уважения к памяти защитников Отечества и подвигам Героев Отечества, закону и правопорядку, человеку труда и старшему поколению, взаимного уважения, бережного отношения к культурному наследию и традициям многонационального народа Российской Федерации, природе и окружающей среде¹.

Основу воспитания на всех уровнях, начиная с дошкольного, составляют традиционные ценности российского общества. Традиционные ценности – это нравственные ориентиры, формирующие мировоззрение граждан России, передаваемые от поколения к поколению, лежащие в основе общероссийской гражданской идентичности и единого культурного пространства страны, укрепляющие гражданское единство, нашедшие свое уникальное, самобытное

¹ Пункт 2 статьи 2 Федерального закона от 29 декабря 2012 г. № 273-ФЗ «Об образовании в Российской Федерации» (Собрание законодательства Российской Федерации, 2012, № 53, ст. 7598; 2020, № 31, ст. 5063)

проявление в духовном, историческом и культурном развитии многонационального народа России².

Программа воспитания предусматривает приобщение детей к традиционным ценностям российского общества – жизнь, достоинство, права и свободы человека, патриотизм, гражданственность, служение Отечеству и ответственность за его судьбу, высокие нравственные идеалы, крепкая семья, созидательный труд, приоритет духовного над материальным, гуманизм, милосердие, справедливость, коллективизм, взаимопомощь и взаимоуважение, историческая память и преемственность поколений, единство народов России³.

Вся система ценностей российского народа находит отражение в содержании воспитательной работы ДОО, в соответствии с возрастными особенностями детей.

Ценности Родина и природа лежат в основе патриотического направления воспитания.

Ценности милосердие, жизнь, добро лежат в основе духовно-нравственного направления воспитания

Ценности человек, семья, дружба, сотрудничество лежат в основе социального направления воспитания.

Ценность познание лежит в основе познавательного направления воспитания.

Ценности жизнь и здоровье лежат в основе физического и оздоровительного направления воспитания.

Ценность труд лежит в основе трудового направления воспитания.

Ценности культура и красота лежат в основе эстетического направления воспитания.

Целевые ориентиры воспитания следует рассматривать как возрастные характеристики возможных достижений ребёнка, которые коррелируют с портретом выпускника ДОО и с традиционными ценностями российского общества.

С учётом особенностей социокультурной среды, в которой воспитывается ребёнок, в программе воспитания находит отражение взаимодействие всех субъектов воспитательных отношений. Реализация Программы воспитания предполагает социальное партнерство ДОО с другими учреждениями образования и культуры (музеи, театры, библиотеки, и другое), в том числе системой дополнительного образования детей.

Цели и задачи воспитания

Общая цель воспитания в ДОО – личностное развитие каждого ребёнка с учётом его индивидуальности и создание условий для позитивной социализации детей на основе традиционных ценностей российского общества, что предполагает:

- формирование первоначальных представлений о традиционных ценностях

² Пункт 4 Основ государственной политики по сохранению и укреплению традиционных российских духовнонравственных ценностей, утверждённых Указом Президента Российской Федерации от 9 ноября 2022 г. № 809 (Собрание законодательства Российской Федерации, 2022, № 46, ст. 7977).

³ Пункт 5 Основ государственной политики по сохранению и укреплению традиционных российских духовнонравственных ценностей, утверждённых Указом Президента Российской Федерации от 9 ноября 2022 г. № 809 (Собрание законодательства Российской Федерации, 2022, № 46, ст. 7977).

- российского народа, социально приемлемых нормах и правилах поведения;
- формирование ценностного отношения к окружающему миру (природному и социокультурному), другим людям, самому себе;
 - становление первичного опыта деятельности и поведения в соответствии с традиционными ценностями, принятыми в обществе нормами и правилами.
- Общие задачи воспитания в ДОО:
- содействовать развитию личности, основанному на принятых в обществе представлениях о добре и зле, должном и недопустимом;
 - способствовать становлению нравственности, основанной на духовных отечественных традициях, внутренней установке личности поступать согласно своей совести;
 - создавать условия для развития и реализации личностного потенциала ребёнка, его готовности к творческому самовыражению и саморазвитию, самовоспитанию;
 - осуществлять поддержку позитивной социализации ребёнка посредством проектирования и принятия уклада, воспитывающей среды, создания воспитывающих общностей.

Направления воспитания

Патриотическое направление воспитания

Цель патриотического направления воспитания – содействовать формированию у ребёнка личностной позиции наследника традиций и культуры, защитника Отечества и творца (созидателя), ответственного за будущее своей страны.

Ценности - Родина и природа лежат в основе патриотического направления воспитания. Чувство патриотизма возникает у ребёнка вследствие воспитания у него нравственных качеств, интереса, чувства любви и уважения к своей стране — России, своему краю, малой родине, своему народу и народу России в целом (гражданский патриотизм), ответственности, ощущения принадлежности к своему народу.

Патриотическое направление воспитания базируется на идее патриотизма как нравственного чувства, которое вырастает из культуры человеческого бытия, особенностей образа жизни и её уклада, народных и семейных традиций.

Работа по патриотическому воспитанию предполагает: формирование «патриотизма наследника», испытывающего чувство гордости за наследие своих предков (предполагает приобщение детей к истории, культуре и традициям нашего народа: отношение к труду, семье, стране и вере); «патриотизма защитника», стремящегося сохранить это наследие (предполагает развитие у детей готовности преодолевать трудности ради своей семьи, малой родины); «патриотизма созидателя и творца», устремленного в будущее, уверенного в благополучии и процветании своей Родины (предполагает конкретные каждодневные дела, направленные, например, на поддержание чистоты и порядка, опрятности и аккуратности, а в дальнейшем - на развитие всего своего населенного пункта, района, края, Отчизны в целом).

Духовно-нравственное направление воспитания

Цель духовно-нравственного направления воспитания – формирование способности к духовному развитию, нравственному самосовершенствованию, индивидуально-ответственному поведению.

Ценности - жизнь, милосердие, добро лежат в основе духовно-нравственного направления воспитания.

Духовно-нравственное воспитание направлено на развитие ценностно-смысловой сферы дошкольников на основе творческого взаимодействия в детско-взрослой общности, содержанием которого является освоение социокультурного опыта в его культурно-историческом и личностном аспектах.

Социальное направление воспитания

Цель социального направления воспитания – формирование ценностного отношения детей к семье, другому человеку, развитие дружелюбия, умения находить общий язык с другими людьми.

Ценности – семья, дружба, человек и сотрудничество лежат в основе социального направления воспитания.

В дошкольном детстве ребёнок начинает осваивать все многообразие социальных отношений и социальных ролей. Он учится действовать сообща, подчиняться правилам, нести ответственность за свои поступки, действовать в интересах других людей. Формирование ценностно-смыслового отношения ребёнка к социальному окружению невозможно без грамотно выстроенного воспитательного процесса, в котором проявляется личная социальная инициатива ребёнка в детско-взрослых и детских общностях.

Важной составляющей социального воспитания является освоение ребёнком моральных ценностей, формирование у него нравственных качеств и идеалов, способности жить в соответствии с моральными принципами и нормами и воплощать их в своем поведении. Культура поведения в своей основе имеет глубоко социальное нравственное чувство - уважение к человеку, к законам человеческого общества. Конкретные представления о культуре поведения усваиваются ребёнком вместе с опытом поведения, с накоплением нравственных представлений, формированием навыка культурного поведения.

Познавательное направление воспитания

Цель познавательного направления воспитания – формирование ценности познания.

Ценность – познание лежит в основе познавательного направления воспитания.

В ДОО проблема воспитания у детей познавательной активности охватывает все стороны воспитательного процесса и является непременным условием формирования умственных качеств личности, самостоятельности и инициативности ребёнка. Познавательное и духовно-нравственное воспитание должны осуществляться в содержательном единстве, так как знания наук и незнание добра ограничивает и деформирует личностное развитие ребёнка.

Значимым является воспитание у ребёнка стремления к истине, становление целостной картины мира, в которой интегрировано ценностное, эмоционально окрашенное отношение к миру, людям, природе, деятельности человека.

Физическое и оздоровительное направление воспитания

Цель физического и оздоровительного воспитания - формирование ценностного отношения детей к здоровому образу жизни, овладение элементарными

гигиеническими навыками и правилами безопасности.

Ценности - жизнь и здоровье лежит в основе физического и оздоровительного направления воспитания.

Физическое и оздоровительное направление воспитания основано на идее охраны и укрепления здоровья детей, становления осознанного отношения к жизни как основоположной ценности и здоровью как совокупности физического, духовного и социального благополучия человека.

Трудовое направление воспитания

Цель трудового воспитания - формирование ценностного отношения детей к труду, трудолюбию и приобщение ребёнка к труду.

Ценность – труд лежит в основе трудового направления воспитания.

Трудовое направление воспитания направлено на формирование и поддержку привычки к трудовому усилию, к доступному напряжению физических, умственных и нравственных сил для решения трудовой задачи; стремление приносить пользу людям. Повседневный труд постепенно приводит детей к осознанию нравственной стороны труда. Самостоятельность в выполнении трудовых поручений способствует формированию ответственности за свои действия.

Эстетическое направление воспитания

Цель эстетического направления воспитания – способствовать становлению у ребёнка ценностного отношения к красоте.

Ценности – культура, красота, лежат в основе эстетического направления воспитания.

Эстетическое воспитание направлено на воспитание любви к прекрасному в окружающей обстановке, в природе, в искусстве, в отношениях, развитие у детей желания и умения творить. Эстетическое воспитание через обогащение чувственного опыта и развитие эмоциональной сферы личности влияет на становление нравственной и духовной составляющих внутреннего мира ребёнка. Искусство делает ребёнка отзывчивее, добрее, обогащает его духовный мир, способствует воспитанию воображения, чувств. Красивая и удобная обстановка, чистота помещения, опрятный вид детей и взрослых содействуют воспитанию художественного вкуса.

Целевые ориентиры воспитания

Деятельность воспитателя нацелена на перспективу становления личности и развития ребёнка. Поэтому планируемые результаты представлены в виде целевых ориентиров как обобщенные «портреты» ребёнка к концу раннего и дошкольного возрастов.

В соответствии с ФГОС ДО оценки результатов воспитательной работы не осуществляется, так как целевые ориентиры основной образовательной программы дошкольного образования не подлежат непосредственной оценке, в том числе в

виде педагогической диагностики (мониторинга), и не являются основанием для их формального сравнения с реальными достижениями детей.

Целевые ориентиры воспитания детей на этапе завершения освоения программы

Направление воспитания	Ценности	Целевые ориентиры
Патриотическое	Родина, природа	Любящий свою малую родину и имеющий представление о своей стране - России, испытывающий чувство привязанности к родному дому, семье, близким людям.
Духовно нравственное	Жизнь, милосердие, добро	Различающий основные проявления добра и зла, принимающий и уважающий традиционные ценности, ценности семьи и общества, правдивый, искренний, способный к сочувствию и заботе, к нравственному поступку. Способный не оставаться равнодушным к чужому горю, проявлять заботу; Самостоятельно различающий основные отрицательные и положительные человеческие качества, иногда прибегая к помощи взрослого в ситуациях морального выбора.
Социальное	Человек, семья, дружба, сотрудничество	Проявляющий ответственность за свои действия и поведение; принимающий и уважающий различия между людьми. Владеющий основами речевой культуры. Дружелюбный и доброжелательный, умеющий слушать и слышать собеседника, способный взаимодействовать со взрослыми и сверстниками на основе общих интересов и дел.
Познавательное	Познание	Любознательный, наблюдательный, испытывающий потребность в самовыражении, в том числе творческом. Проявляющий активность, самостоятельность, инициативу в познавательной, игровой, коммуникативной и продуктивных видах деятельности и в самообслуживании. Обладающий первичной картиной мира на основе традиционных ценностей.
Физическое и оздоровительное	Здоровье, жизнь	Понимающий ценность жизни, владеющий основными способами укрепления здоровья - занятия физической культурой, закаливание, утренняя гимнастика, соблюдение личной гигиены и безопасного поведения и другое; стремящийся к сбережению и укреплению собственного здоровья и здоровья окружающих. Проявляющий интерес к физическим упражнениям и подвижным играм, стремление к личной и командной победе, нравственные и волевые качества. Демонстрирующий потребность в двигательной деятельности. Имеющий представление о некоторых видах спорта и активного отдыха.
Трудовое	Труд	Понимающий ценность труда в семье и в обществе на основе уважения к людям труда, результатам их деятельности. Проявляющий трудолюбие при выполнении поручений и в самостоятельной деятельности.

Направление воспитания	Ценности	Целевые ориентиры
Эстетическое	Культура и красота	Способный воспринимать и чувствовать прекрасное в быту, природе, поступках, искусстве. Стремящийся к отображению прекрасного в продуктивных видах деятельности.

2.7.2. Содержательный раздел Программы воспитания **Уклад образовательной организации**

Уклад, в качестве установившегося порядка жизни ДОО, определяет мировосприятие, гармонизацию интересов и возможностей совместной деятельности детских, взрослых и детско-взрослых общностей в пространстве дошкольного образования.

Уклад ДОО – это её необходимый фундамент, основа и инструмент воспитания. Уклад задает и

удерживает ценности воспитания для всех участников образовательных отношений: руководителей ДОО, воспитателей и специалистов, вспомогательного персонала, воспитанников, родителей (законных представителей), субъектов социокультурного окружения ДОО.

Миссия ДОО определена с учетом интересов воспитанников, их родителей, сотрудников, заказчиков, социальных партнеров и заключается:

- по отношению к воспитанникам: осуществление лично ориентированного подхода к каждому ребенку, в предоставлении условий, необходимых для целостного развития личности, формирования компетентностей с учетом их индивидуальных способностей и возможностей, в соответствии с требованиями семьи и государства, посредством обеспечения сохранения, укрепления и развития психического и физического здоровья;
- по отношению к родителям: активное включение их в совместную деятельность как равноправных и равноответственных партнеров, чувства понимания важности и необходимости их роли в жизни ребенка;
- по отношению к социуму: повышение конкурентоспособности ДОО за счет повышения качества образовательного процесса, расширения количества образовательных услуг.

Уклад в нашем Учреждении направлен, прежде всего, на сплочение коллектива детей, родителей и педагогов.

Традиции помогают ребенку освоить ценности коллектива, способствуют чувству сопричастности сообществу людей, учат прогнозировать развитие событий и выбирать способы действия. Традиции и события наполняют ежедневную жизнь детей увлекательными и полезными делами, создают атмосферу радости общения, коллективного творчества, стремления к новым задачам и перспективам. Важными традициями в аспекте социокультурной ситуации развития являются:

- знакомство с народными играми;
- приобщение к музыке, устному народному творчеству, художественной литературе, декоративно-прикладному искусству и живописи разных народов;

- приобщение к истокам русской народной культуры;
- знакомство с историей, традициями, достопримечательностями родного города и его окрестностей.

Ежедневные традиции

«Групповой сбор» Групповым сбором (утренний, вечерний или дневной сбор) называется время, когда дети собираются вместе и занимаются каким-то общим делом. Это может быть приветствие друг друга, игра, пение, чтение книги, беседа о том, что дети делали во время выходных, планирование деятельности и демонстрация ее результатов.

Дети старшего дошкольного возраста могут сосредоточиться на одной теме в течение 15–20 минут. Лучше всего в начале учебного года отводить на групповой сбор лишь несколько минут, постепенно увеличивая его длительность. Групповой сбор должен быть коротким, деловым и веселым. Важно при этом менять виды деятельности.

В зависимости от количества взрослых и детей в группе воспитатели могут организовать один или два круга, например, один круг — в игровой комнате, а другой — в спальне. Места должно быть достаточно, чтобы сесть свободно в круг.

Дети могут сидеть на ковре или мягком покрытии, на подушках или на стульях. Они должны чувствовать себя комфортно. Рядом должно быть предусмотрено место для рабочей панели, на которой вывешивают календарь, тему недели, информацию на эту тему и новости дня.

Задачи утреннего сбора:

- установить комфортный социально-психологический климат;
- пообщаться с детьми, посмеяться и повеселиться;
- дать детям возможность высказаться и выслушать друг друга;
- познакомить детей с новыми материалами;
- ввести новую тему и обсудить ее с детьми;
- организовать планирование детьми своей деятельности;
- организовать выбор партнеров.

Задачи вечернего сбора:

- пообщаться по поводу прожитого дня;
- обменяться впечатлениями;
- пообщаться с детьми, посмеяться и повеселиться;
- подвести итоги разных видов активности в течение дня;
- помочь детям продемонстрировать результаты своей деятельности;
- отрефлексировать, что получилось, что пока не удалось, почему;
- проанализировать свое поведение в группе.

Еженедельные традиции

По понедельникам утренние часы проходят под девизом «Воспитатель выражает радость по поводу встречи с детьми». Рассказывает, как он провел выходные дни или, о чем — то новом, интересном. Затем выслушивает всех детей, желающих поделиться своими впечатлениями.

Воспитатель рассказывает, что нового и интересного ожидает детей на этой неделе. В конце разговора всех ждет сюрприз (сценка из кукольного театра, новая игрушка, интересная книга, раздача детям небольших сувениров). В дальнейшем сюрпризы могут быть подготовлены самими детьми.

Ежемесячные традиции

«День именинника», театральное развлечение и другие праздники и развлечения.

Количество праздников самостоятельно определяется педагогами, в зависимости от возрастных и индивидуальных особенностей, потребностей и интересов детей, и по необходимости, сокращено и дополнено другими событиями.

Ежегодно проводятся мероприятия, посвященные:

- явлениям нравственной жизни ребёнка: «Именины»
- окружающей природе: акция «Покормим птиц», «Весенняя капель» «День птиц» и др.;
- миру искусства и литературы «День книги», «День театра», «День музыки»;
- традиционным для семьи, общества и государства праздничным событиям: «Осенины», «Новый год», «День матери», «Праздник всех женщин», «День защитника Отечества», «День защиты детей»;

Правила поведения в группе

Совместная жизнь детей в группе не обходится без ситуаций, требующих наведения порядка. Традиционно считалось, что детям нужен внешний контролер (воспитатель), без которого проблемы не могут быть решены. Ребенку отводилась роль пассивного исполнителя установленных взрослым правил.

Детям старшего дошкольного возраста доступно совместное принятие и выполнение нескольких понятных, разумных правил. Дети различаются по уровню своей готовности соблюдать правила и принимать тот тип поведения, который от них ожидают педагоги.

Одним из лучших способов обеспечить максимальное соблюдение правил детьми является привлечение самих детей к определению этих правил, их изменению и принятию новых правил по мере возникновения такой необходимости; то есть дети:

- участвуют в разработке правил;
- следят за их соблюдением;
- оценивают свое поведение с точки зрения соблюдения правил;
- учатся быть ответственными за свои слова и поступки.

Воспитатель, который научил детей правилу социальному поведению, может освободить себя от нудного и утомительного контроля. Кроме того, принятие детьми правила, которое они разработали сами, создает у них чувство причастности и ответственности за его соблюдение. Дети учатся самоконтролю, могут регулировать свое поведение не по указке «сверху», а по собственной инициативе и собственному пониманию. Это создает основания для развития осмысленной произвольности, способствует психологически правильному взрослению ребенка и переходу его в следующий, младший школьный возраст.

«Работающие» стенды

Плакаты «Наше солнышко», «Звезда недели», «Ты—самый лучший», «Ваше величество...» — это что-то вроде доски почета, на которую вывешиваются фотографии детей, проявивших себя в каком-то виде деятельности. Воспитатель должен регулировать ситуацию так, чтобы каждый ребенок в течение года имел возможность побывать победителем.

Стенды «Наши дни рождения» служат удобным напоминанием детям о возможности поздравить именинника.

Стенды «Сколько нас?». Чаще всего это плакаты с отпечатками детских ладошек, но может быть также воздушный шар с написанными именами, гирлянда из крупных бумажных колечек с именами, улей, где у каждой пчелки есть имя, и пр. Стенды часто меняются, выполняются самими детьми в центре искусств из бумаги, картона, ленточек, воздушных шаров. Эта работа очень сближает всех детей, помогает им научиться говорить чаще «МЫ», чем «Я». Также полезны стенды «Дни недели», «Части суток», «Меню», «Мы дежуриим» и т. п..

Уклад ДОУ направлен на сохранение преемственности принципов воспитания с уровня дошкольного образования на уровень начального общего образования.

Воспитывающая среда образовательной организации.

Воспитывающая среда раскрывает ценности и смыслы, заложенные в укладе. Воспитывающая среда включает совокупность различных условий, предполагающих возможность встречи и взаимодействия детей и взрослых в процессе приобщения к традиционным ценностям российского общества. Пространство, в рамках которого происходит процесс воспитания, называется воспитывающей средой. Основными характеристиками воспитывающей среды являются её содержательная насыщенность и структурированность.

Воспитывающая среда включает:

- условия для формирования эмоционально-ценностного отношения ребёнка к окружающему миру, другим людям, себе;
- условия для обретения ребёнком первичного опыта деятельности и поступка в соответствии с традиционными ценностями российского общества;
- условия для становления самостоятельности, инициативности и творческого взаимодействия в разных детско-взрослых и детско-детских общностях, включая разновозрастное детское сообщество.

Для реализации целей и задач Программы детей в Учреждении существуют следующие формы организации деятельности образовательного процесса:

- игра, игровое упражнение, игра-путешествие, занятие;
- тематический модуль, коллекционирование;
- чтение, беседа/разговор, ситуации;
- конкурсы, викторины, коллективное творческое дело;
- проекты, эксперименты, длительные наблюдения;
- экологические акции, экскурсии, пешеходные прогулки;
- мастерская, клубный час;
- праздники, развлечения, физкультурно-спортивные соревнования;

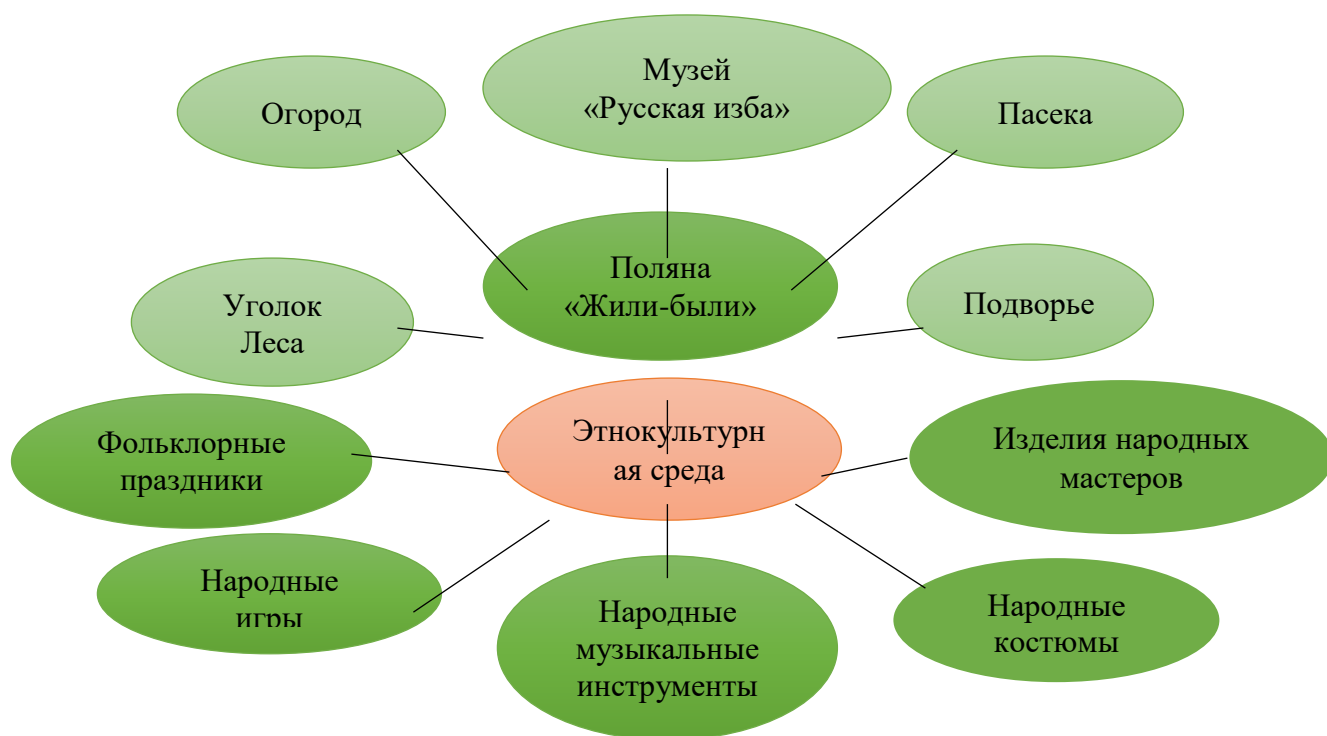
- театрализованные игры, инсценировки.

Воспитывающая среда определяется, с одной стороны, целями и задачами воспитания, с другой – культурными ценностями, образцами и практиками. В этом контексте, основными характеристиками среды являются ее насыщенность и структурированность. Воспитывающая среда строится по трем линиям:

- «от взрослого», который создает предметно-пространственную среду, насыщая ее ценностями и смыслами;
- «от совместности ребенка и взрослого»: воспитывающая среда, направленная на взаимодействие ребенка и взрослого, раскрывающего смыслы и ценности воспитания;
- «от ребенка»: воспитывающая среда, в которой ребенок самостоятельно творит, живет и получает опыт позитивных достижений, осваивая ценности и смыслы, заложенные взрослым.

Коллектив прилагает усилия, чтобы детский сад представлял для детей среду, в которой будет возможным приблизить учебно-воспитательные ситуации к реалиям детской жизни, научит ребенка действовать и общаться в ситуациях, приближенных к жизни.

В учреждении создана этнокультурной среда, которая средствами яркой образности и наглядности обеспечила детям особый комплекс ощущений и эмоциональных переживаний.



Поляна «Жили-были» — это специально организованная развивающая среда, которая средствами яркой образности и наглядности обеспечивает детям особый комплекс ощущений и эмоциональных переживаний, позволяющих воспитывать любящего и знающего свой край гражданина, личность, живущую в гармонии с природой и обществом, умеющую трудиться на земле. Поляна огорожена изгородью, как в старые добрые времена, кашпо с цветами украшает ее по всему периметру. Через деревенскую калитку попадаем на Поляну, здесь нас

встречает дед-рыбак, деревянная скульптура бабушки с колобком и лавочка. На ней ребята слушают сказки и отдыхают в тени деревьев. Справа настоящая Русская изба, в ней есть стол и лавки. Здесь дети знакомятся с утварью и бытом наших предков, устраивают посиделки в ненастную погоду, развлечения и праздники.

В центре Поляны красавица березка, которой поют песни и водят хороводы. Рядом с огородом располагается колодец, есть коромысла и ведра, и дети могут сами попробовать как в старину ходили по воду. В виде солнца сделан огород, тропинки между грядками вымощены желтым камнем. Каждый лучик- грядка закреплен за определенной группой. Воспитатели вместе с детьми занимаются посадками, ухаживают и наблюдают за растениями. На Поляне мы встречаем деревянную телегу с цветущими бочонками, на пне расположилась Царевна-лягушка. А под Ивушкой расположилась пасека: ульи рядом с мельницей и медведь с бочонком меда. А дальше нас встречают лесные жители: сова, зайцы, лисы, косуля, бобры. И, конечно, в лесу избушка бабы-яги и грозным волком. Кормушка для птиц – позволяет зимой подкармливать наших пернатых друзей. Среда поляны «Жили – были» используется педагогами для реализации задач Программы.

Воспитывающая среда, необходимая для использования Программы, строится на основе педагогических средств, осуществляющих воздействие на нравственные и патриотические чувства дошкольников.

Средства патриотического воспитания:

- само окружение (природное и социальное), в котором живут дети;
- праздники, которые отмечаются в стране и детском саду;
- знакомство с символикой государства;
- ознакомление с важными общественно-историческими событиями страны для формирования исторического мышления дошкольников, чувства гордости за своих соотечественников, живших в разные времена, чувства сопричастности к русскому народу (Великая Отечественная война, первый космический полет и др);
- знакомство с историей своей «малой Родины», ее достопримечательностями; знания о соотечественниках. прославивших свою Родину
- произведения художественной литературы;
- музыкальные произведения и танцы, имеющие национальный колорит и отражающие особенности многонационального искусства народов России;
- произведения изобразительного искусства;
- произведения живописи;
- предметы народного декоративно-прикладного искусства;
- литературные произведения (жанры, доступные пониманию дошкольников: сказка, рассказ, поэзия, малые фольклорные формы);
- музыкальные произведения (марш, песня, танец);
- использование медиатеки ДОО (материалы в электронном виде) в форме презентаций для организованной образовательной деятельности детей старшего дошкольного возраста.

Средства нравственного воспитания:

- литературные произведения, имеющие нравственный аспект сюжета, доступный детскому пониманию;
- игры, несущие нравственную задачу воспитания: дидактические, ролевые, драматизации, игры-инсценировки, народные;
- труд, направленный на оказание помощи другому, создание продукта (поделки, атрибуты к игре), необходимого не только для себя, но приносящего радость или пользу другим детям, взрослым (подарок, изготовленный своими руками; сюрприз как знак внимания и проявления доброжелательности).

Данная воспитывающая среда должна быть организована не только в группе, но и в семье, где ребенок получает первые нравственно-этические представления, где изначально формируется его духовный мир и отношение к Родине. Духовно-нравственный мир ребенка формирует все что его окружает: мир, люди, их отношения к миру и людям, к произведениям живописи, литературы, искусства. Только личность может сформировать личность. Так и нравственность могут сформировать только нравственный педагог и родитель. Только любящий Родину взрослый сможет передать эту любовь малышу. Только тонко чувствующий окружающий мир педагог (родитель) сможет и ребенку дать почувствовать наслаждение от познания красоты окружающего мира природы и истинного искусства.

Общности образовательной организации

Общность – это качественная характеристика любого объединения людей, определяющая степень их единства и совместности, для которой характерно содействие друг другу, сотворчество и сопереживание, взаимопонимание и взаимное уважение, наличие общих симпатий, ценностей и смыслов. Понятие общность основывается на социальной ситуации развития ребенка, которая представляет собой исходный момент для всех динамических изменений, происходящих в развитии в течение данного периода. Она определяет целиком и полностью те формы, и тот путь, следуя по которому, ребенок приобретает новые и новые свойства своей личности, черпая их из среды, как из основного источника своего развития, тот путь, по которому социальное становится индивидуальным. Процесс воспитания детей дошкольного возраста связан с деятельностью разных видов общностей (детских, детско-взрослых, профессионально-родительских, профессиональных).

Профессиональная общность – это устойчивая система связей и отношений между людьми, единство целей и задач воспитания, реализуемое всеми сотрудниками Учреждения. Сами участники общности разделяют те ценности, которые заложены в основу Программы. Воспитатель, а также другие сотрудники являются:

- примером в формировании полноценных и сформированных ценностных ориентиров, норм общения и поведения;
- мотивируют детей к общению друг с другом, поощряют даже самые незначительные стремления к общению и взаимодействию;
- поощряют детскую дружбу, стараться, чтобы дружба между отдельными

детьми внутри группы сверстников принимала общественную направленность;

- заботиться о том, чтобы дети непрерывно приобретали опыт общения на основе чувства доброжелательности;
- содействуют проявлению детьми заботы об окружающих, учить проявлять чуткость к сверстникам, побуждать детей сопереживать, беспокоиться, проявлять внимание к заболевшему товарищу;
- воспитывают в детях такие качества личности, которые помогают влиться в общество сверстников (организованность, общительность, отзывчивость, щедрость, доброжелательность и пр.);
- учат детей совместной деятельности, насыщать их жизнь событиями, которые спланируют и объединяют ребят;
- воспитывают в детях чувство ответственности перед группой за свое поведение.

Профессионально-родительская общность включает сотрудников Учреждения и всех взрослых членов семей воспитанников, которых связывают не только общие ценности, цели развития и воспитания детей, но и уважение друг к другу. Основная задача: объединение усилий по воспитанию ребенка в семье и в детском саду.

Детско-взрослая общность - это содействие друг другу, сотворчество и сопереживание, взаимопонимание и взаимное уважение, отношение к ребенку как к полноправному человеку, наличие общих симпатий, ценностей и смыслов у всех участников общности.

Детско-взрослая общность является источником и механизмом воспитания ребенка. Находясь в общности, ребенок сначала приобщается к тем правилам и нормам, которые вносят взрослые в общность, а затем эти нормы усваиваются ребенком и становятся его собственными.

Общность строится и задается системой связей и отношений ее участников. В каждом возрасте и каждом случае она будет обладать своей спецификой в зависимости от решаемых воспитательных задач.

Детская общность - общество сверстников, необходимое условие полноценного развития личности ребенка. Здесь он непрерывно приобретает способы общественного поведения, под руководством воспитателя учится умению дружно жить, сообща играть, трудиться, заниматься, достигать поставленной цели. Чувство приверженности к группе сверстников рождается тогда, когда ребенок впервые начинает понимать, что рядом с ним такие же, как он сам, что свои желания необходимо соотносить с желаниями других.

Воспитатель воспитывает у детей навыки и привычки поведения, качества, определяющие характер взаимоотношений ребенка с другими людьми и его успешность в том или ином сообществе. Поэтому так важно придать детским взаимоотношениям дух доброжелательности.

Одним из видов детских общностей являются разновозрастные детские общности. В детском саду должна быть обеспечена возможность взаимодействия ребенка как со старшими, так и с младшими детьми. Включенность ребенка в отношения со старшими, помимо подражания и приобретения нового, рождает опыт

послушания, следования общим для всех правилам, нормам поведения и традициям. Отношения с младшими – это возможность для ребенка стать авторитетом и образцом для подражания, а также пространство для воспитания заботы и ответственности.

Организация жизнедеятельности детей дошкольного возраста в разновозрастной группе обладает большим воспитательным потенциалом для инклюзивного образования.

Культура поведения взрослых в детском саду направлена на создание воспитывающей среды как условия решения возрастных задач воспитания. Общая психологическая атмосфера, эмоциональный настрой группы, спокойная обстановка, отсутствие спешки, разумная сбалансированность планов – это необходимые условия нормальной жизни и развития детей.

Воспитатель должен соблюдать кодекс нормы профессиональной этики и поведения:

- педагог всегда выходит навстречу родителям и приветствует родителей и детей первым;
- улыбка – всегда обязательная часть приветствия;
- педагог описывает события и ситуации, но не даёт им оценки;
- педагог не обвиняет родителей и не возлагает на них ответственность за поведение детей в детском саду;
- тон общения ровный и дружелюбный, исключается повышение голоса;
- уважительное отношение к личности воспитанника;
- умение заинтересованно слушать собеседника и сопереживать ему;
- умение видеть и слышать воспитанника, сопереживать ему;
- уравновешенность и самообладание, выдержка в отношениях с детьми;
- умение быстро и правильно оценивать сложившуюся обстановку и в то же время не торопиться с выводами о поведении и способностях воспитанников;
- умение сочетать мягкий эмоциональный и деловой тон в отношениях с детьми; умение сочетать требовательность с чутким отношением к воспитанникам;
- знание возрастных и индивидуальных особенностей воспитанников;
- соответствие внешнего вида статусу воспитателя детского сада.

Задачи воспитания в образовательных областях

Поскольку в ДОО создан единый воспитательно-образовательный процесс, то в ней в комплексе решаются воспитательные, обучающие и развивающие задачи педагогического процесса. Задачи по воспитанию базовых ценностей интегрируются с воспитательными задачами, реализуемыми при реализации образовательных областей (таблица 1)

Задачи рабочей программы воспитания, связанные с базовыми ценностями и воспитательными задачами, реализуемыми в рамках образовательных областей

Направления воспитания и базовые ценности	Цель	Задачи	Задачи образовательных областей	Образовательные области
Патриотическое направление воспитания В основе лежат ценности «Родина» и «Природа»	Формирование у ребёнка личностной позиции наследника традиций и культуры, защитника Отечества и творца (созидателя), ответственного за будущее своей страны	<ul style="list-style-type: none"> • Формировать «патриотизм наследника», испытывающего чувство гордости за наследие своих предков (предполагает приобщение детей к истории, культуре и традициям нашего народа: отношение к труду, семье, стране и вере) • Формировать «патриотизм защитника», стремящегося сохранить это наследие (предполагает развитие у детей готовности преодолевать трудности ради своей семьи, малой родины) • Воспитывать «патриотизм созидателя и творца», устремленного в будущее, уверенного в благополучии и процветании своей Родины (предполагает конкретные каждодневные дела, направленные, например, на поддержание чистоты и порядка, опрятности и аккуратности, а в дальнейшем - на развитие всего своего населенного пункта, района, края, Отчизны в целом) 	<ul style="list-style-type: none"> • Воспитывать ценностное отношения к культурному наследию своего народа, к нравственным и культурным традициям России 	Социально-коммуникативное развитие
			<ul style="list-style-type: none"> • Приобщать к отечественным традициям и праздникам, к истории и достижениям родной страны, к культурному наследию народов России • Воспитывать уважительное отношение к государственным символам страны (флагу, гербу, гимну); 	Познавательное развитие
			<ul style="list-style-type: none"> • Приобщать к традициям и великому культурному наследию русского народа 	Художественно-эстетическое развитие

Направления воспитания и базовые ценности	Цель	Задачи	Задачи образовательных областей	Образовательные области
<p>Духовно-нравственное направление воспитания В основе лежат ценности «Жизнь», «Милосердие», «Добро»</p>	<p>Формирование способности к духовному развитию, нравственному самосовершенствованию, индивидуально-ответственному поведению</p>	<ul style="list-style-type: none"> • Развивать ценностно-смысловую сферу дошкольников на основе творческого взаимодействия в детско-взрослой общности • Способствовать освоению социокультурного опыта в его культурно-историческом и личностном аспектах 	<ul style="list-style-type: none"> • Воспитывать любовь к своей семье, своему населенному пункту, родному краю, своей стране • Воспитывать уважительное отношение к ровесникам, родителям (законным представителям), соседям, другим людям вне зависимости от их этнической принадлежности • Воспитывать социальные чувства и навыки: способность к сопереживанию, общительность, дружелюбие • Формировать навыки сотрудничества, умения соблюдать правила, активной личностной позиции • Создавать условия для возникновения у ребёнка нравственного, социально значимого поступка, приобретения ребёнком опыта милосердия и заботы; 	<p>Социально-коммуникативное развитие</p>
<p>Социальное направление воспитания В основе лежат ценности</p>	<p>Формирование ценностного отношения детей к семье, другому человеку, развитие дружелюбия, умения</p>	<ul style="list-style-type: none"> • Способствовать освоению детьми моральных ценностей • Формировать у детей нравственные качества и идеалы 	<ul style="list-style-type: none"> • Содействовать становлению целостной картины мира, основанной на представлениях о добре и зле, прекрасном и безобразном, правдивом и ложном 	<p>Социально-коммуникативное развитие</p>

Направления воспитания и базовые ценности	Цель	Задачи	Задачи образовательных областей	Образовательные области
«Человек», «Семья», «Дружба», «Сотрудничество»	находить общий язык с другими людьми	<ul style="list-style-type: none"> • Воспитывать стремление жить в соответствии с моральными принципами и нормами и воплощать их в своем поведении. Воспитывать уважение к другим людям, к законам человеческого общества. Способствовать накоплению у детей опыта социально-ответственного поведения • Развивать нравственные представления, формировать навыки культурного поведения 	<ul style="list-style-type: none"> • Воспитывать уважения к людям – представителям разных народов России независимо от их этнической принадлежности; 	Познавательное развитие
			<ul style="list-style-type: none"> • Способствовать овладению детьми формами речевого этикета, отражающими принятые в обществе правила и нормы культурного поведения 	Речевое развитие
			<ul style="list-style-type: none"> • Создавать условия для выявления, развития и реализации творческого потенциала каждого ребёнка с учётом его индивидуальности, • Поддерживать готовности детей к творческой самореализации и сотворчеству с другими людьми (детьми и взрослыми) 	Художественно-эстетическое развитие
<ul style="list-style-type: none"> • Воспитывать активность, самостоятельность, уверенности в своих силах, развивать нравственные и волевые качества 	Физическое развитие			
Познавательное В основе лежит ценность «Познание»	Формирование ценности познания	<ul style="list-style-type: none"> • Воспитывать у ребёнка стремление к истине, способствовать становлению целостной картины мира, в которой интегрировано ценностное, эмоционально окрашенное отношение к миру, людям, природе, деятельности человека 	<ul style="list-style-type: none"> • Воспитывать отношение к знанию как ценности, понимание значения образования для человека, общества, страны • Воспитывать уважительное, бережное и ответственное отношения к природе родного края, родной страны • Способствовать приобретению первого опыта действий по сохранению природы. 	Познавательное развитие

Направления воспитания и базовые ценности	Цель	Задачи	Задачи образовательных областей	Образовательные области
			<ul style="list-style-type: none"> • Формировать целостную картину мира на основе интеграции интеллектуального и эмоционально-образного способов его освоения детьми 	Художественно-эстетическое развитие
Физическое и оздоровительное В основе лежат ценности «Здоровье», «Жизнь»	Формирование ценностного отношения детей к здоровому образу жизни, овладение элементарными гигиеническими навыками и правилами безопасности	<ul style="list-style-type: none"> • Способствовать становлению осознанного отношения к жизни как основоположной ценности • Воспитывать отношение здоровью как совокупности физического, духовного и социального благополучия человека 	<ul style="list-style-type: none"> • Развивать навыки здорового образа жизни • Формировать у детей возрастосообразных представлений о жизни, здоровье и физической культуре • Способствовать становлению эмоционально-ценностного отношения к здоровому образу жизни, интереса к физическим упражнениям, подвижным играм, закаливанию организма, к овладению гигиеническим нормам и правилами 	Физическое развитие
Трудовое В основе лежит ценность «Труд»	Формирование ценностного отношения детей к труду, трудолюбию и приобщение ребёнка к труду	<ul style="list-style-type: none"> • Поддерживать привычку к трудовому усилию, к доступному напряжению физических, умственных и нравственных сил для решения трудовой задачи; • Воспитывать стремление приносить пользу людям 	<ul style="list-style-type: none"> • Поддерживать трудовое усилие, формировать привычку к доступному дошкольнику напряжению физических, умственных и нравственных сил для решения трудовой задачи • Формировать способность бережно и уважительно относиться к результатам своего труда и труда других людей. 	Социально-коммуникативное развитие
Эстетическое В основе лежат ценности	Становление у детей ценностного отношения к красоте	<ul style="list-style-type: none"> • Воспитывать любовь к прекрасному в окружающей обстановке, в природе, в 	<ul style="list-style-type: none"> • Воспитывать эстетические чувства (удивление, радость, восхищение, любовь) к различным объектам и 	Художественно-эстетическое развитие

Направления воспитания и базовые ценности	Цель	Задачи	Задачи образовательных областей	Образовательные области
«Культура» и «Красота»		искусстве, в отношениях, развивать у детей желание и умение творить	<p>явлениям окружающего мира (природного, бытового, социокультурного), к произведениям разных видов, жанров и стилей искусства (в соответствии с возрастными особенностями)</p> <ul style="list-style-type: none"> • Приобщать к традициям и великому культурному наследию русского народа, шедеврам мировой художественной культуры с целью раскрытия ценностей «Красота», «Природа», «Культура» • Способствовать становлению эстетического, эмоционально-ценностного отношения к окружающему миру для гармонизации внешнего мира и внутреннего мира ребёнка • Формировать целостную картину мира на основе интеграции интеллектуального и эмоционально-образного способов его освоения детьми • Создавать условия для выявления, развития и реализации творческого потенциала каждого ребёнка с учётом его индивидуальности • Поддерживать готовность детей к творческой самореализации 	

Формы совместной деятельности в образовательной организации

Работа с родителями (законными представителями)

Единство ценностей и готовность к сотрудничеству всех участников образовательных отношений составляет основу уклада нашего Учреждения. Успешное взаимодействие возможно лишь в том случае, если детский сад знаком с воспитательными возможностями семьи ребенка, а семья имеет представление о дошкольном учреждении, которому доверяет воспитание ребенка. Это позволяет оказывать друг другу необходимую поддержку в развитии ребенка, привлекать имеющиеся педагогические ресурсы для решения общих задач воспитания. Задачи, решаемые в процессе организации взаимодействия педагогического коллектива дошкольного учреждения с родителями воспитанников дошкольного учреждения:

- приобщение родителей к участию в жизни детского сада;
- возрождение традиций семейного воспитания;
- повышение педагогической культуры родителей;
- изучение и обобщение лучшего опыта семейного воспитания.

Виды взаимоотношений дошкольного учреждения с семьями воспитанников:

- сотрудничество – это общение «на равных», где ни одной из сторон взаимодействия не принадлежит привилегия указывать, контролировать, оценивать;

- взаимодействие – способ организации совместной деятельности, которая осуществляется на основании социальной перцепции и с помощью общения;

- взаимодействие с семьями воспитанников в цифровой образовательной среде прекрасную возможность для обоюдного познания воспитательного потенциала дают:

- специально организуемая социально-педагогическая диагностика с использованием бесед, анкетирования, сочинений;

- организация дней открытых дверей в детском саду;

- разнообразные собрания- встречи, ориентированные на знакомство с достижениями и трудностями воспитывающих детей сторон.

Целью первых собраний-встреч является разностороннее знакомство педагогов с семьями и семей воспитанников между собой, знакомство семей с педагогами. Такие собрания целесообразно проводить регулярно в течение года, решая на каждой встрече свои задачи.

Необходимо, чтобы воспитывающие взрослые постоянно сообщали друг другу о разнообразных фактах из жизни детей в детском саду и семье, о состоянии каждого ребенка (его самочувствии, настроении), о развитии детско-взрослых (в том числе детско-родительских) отношений. Такое информирование происходит при непосредственном общении (в ходе бесед, консультаций, на собраниях, конференциях) либо опосредованно, при получении информации из различных источников: стендов, газет, журналов (рукописных, электронных), семейных календарей, разнообразных

буклетов, интернет-сайтов (детского сада, органов управления образованием), а также переписки (в том числе электронной).

Стенды. На стендах размещается стратегическая (многолетняя), тактическая (годовая) и оперативная информация. К стратегической относятся сведения о целях и задачах развития детского сада на дальнюю и среднюю перспективы, о реализуемой программе, об инновационных проектах дошкольного учреждения. К тактической информации относятся сведения о педагогах и графиках их работы, о режиме дня, о задачах и содержании воспитательной работы в группе на год. Оперативная стендовая информация, предоставляющая наибольший интерес для воспитывающих взрослых, включает сведения об ожидаемых или уже прошедших событиях в группе (детском саду, районе): акциях, конкурсах, репетициях, выставках, встречах, совместных проектах, экскурсиях выходного дня и т. д. Поскольку данный вид информации быстро устаревает, ее необходимо постоянно обновлять. Стендовая информация вызывает у родителей больше интереса, если они принимают участие в ее подготовке, а также если она отвечает информационным запросам семьи, хорошо структурирована и эстетически оформлена (используются фотографии и иллюстративный материал).

Формы информационного взаимодействия, относящиеся к коллективу родителей в целом:

- единый и групповой стенды;
- сайт детского сада в сети Интернет;
- самиздатовская печатная продукция (газеты, журналы, книги, календари и пр.);
- плакаты различной тематики (противопожарная, санитарная, гигиеническая, психолого - педагогическая и др.);
- папки, письма, памятки, буклеты, бюллетени;

В устной словесной форме индивидуальное взаимодействие с родителями каждого ребенка осуществляется:

- при ежедневных непосредственных контактах педагогов с родителями;
- при проведении неформальных бесед о детях или запланированных встреч с родителями;
- при общении по телефону. Традиционные формы взаимодействия с родителями дополняются дистанционными (дистанционные консультации, онлайн-конференции и т. д.).

События образовательной организации

Событие предполагает взаимодействие ребёнка и взрослого, в котором активность взрослого приводит к приобретению ребёнком собственного опыта переживания той или иной ценности. Событийным может быть не только организованное мероприятие, но и спонтанно возникшая ситуация, и любой режимный момент, традиции утренней

встречи детей, индивидуальная беседа, общие дела, совместно реализуемые проекты и прочее.

Проектирование событий позволяет построить целостный годовой цикл методической работы на основе традиционных ценностей российского общества. Это поможет каждому педагогу спроектировать работу с группой в целом, с подгруппами детей, с каждым ребёнком.

Образовательное событие – часть полноценного образовательного процесса, в него закладываются ситуации, при разрешении которых дети приобретают новые знания, умения, формируют представления.

Структура **образовательного события**

- Эмоциональный взрыв – получение известия, принятия решения.
- Ожидание самого **события**, подготовка к нему.
- Наступление ожидаемого **события** – еще один эмоциональный взрыв.
- Жизнь после **события**.

В детском саду реализуются образовательные события в соответствии с календарным планом воспитательной работы.

Совместная деятельность в образовательных ситуациях

Совместная деятельность в образовательных ситуациях является ведущей формой организации совместной деятельности взрослого и ребёнка по освоению образовательной программы, в рамках которой возможно решение конкретных задач воспитания.

Воспитание в образовательной деятельности осуществляется в течение всего времени пребывания ребёнка в ДОО.

Для реализации целей и задач Программы детей в ДОО существуют следующие формы организации деятельности образовательного процесса:

- игра, игровое упражнение, игра-путешествие, занятие;
- тематический модуль, коллекционирование;
- чтение, беседа/разговор, ситуации;
- конкурсы, викторины, коллективное творческое дело;
- проекты, эксперименты, длительные наблюдения;
- экологические акции, экскурсии, пешеходные прогулки;
- мастерская, клубный час;
- праздники, развлечения, физкультурно-спортивные соревнования;
- театрализованные игры, инсценировки.

Формы проведения образовательной деятельности в режиме дня:

- Подвижные игры с правилами (в том числе народные), игровые упражнения, двигательные паузы, спортивные пробежки, соревнования и праздники, физкультурные минутки;
- Оздоровительные и закаливающие процедуры, здоровьесберегающие мероприятия, тематические беседы и рассказы, компьютерные презентации, творческие и исследовательские проекты, упражнения по освоению культурно-гигиенических навыков;

- Анализ проблемных ситуаций, игровые ситуации по формированию культуры безопасности, беседы, рассказы, практические упражнения, прогулки по экологической тропе;
- Игровые ситуации, игры с правилами (дидактические), творческие сюжетно-ролевые, театрализованные, конструктивные;
- Опыты и эксперименты, дежурства, труд (в рамках практико-ориентированных проектов), коллекционирование, моделирование, игры- драматизации,
- Беседы, речевые ситуации, составление рассказывание сказок, пересказы, отгадывание загадок, разучивание потешек, стихов, песенок, ситуативные разговоры;
- Слушание исполнение музыкальных произведений, музыкально-ритмические движения, музыкальные игры и импровизации,
- Вернисажи детского творчества, выставки изобразительного искусства, мастерские детского творчества и др.

УТРО — это спокойный режимный момент. Основная задача педагогической работы в утренний отрезок времени состоит в том, чтобы включить детей в общий ритм жизни детского сада, создать у них бодрое, жизнерадостное настроение. Здесь очень важно провести эмоционально-стимулирующую гимнастику. Работа проводится по подгруппам и индивидуально. Если говорить о фронтальной работе, это могут быть хороводы и спокойные виды деятельности. Утренний прием — наиболее благоприятное время для индивидуального общения воспитателя с каждым ребенком. В эти часы успешно ведется индивидуальная работа с детьми по различным видам деятельности.

По содержанию утренний отрезок времени включает: игровую деятельность, беседы с детьми, рассматривание предметов и иллюстраций, короткие наблюдения в природе и явлений общественной жизни. На утро планируются короткие беседы с группой ребят или отдельными детьми на заранее намеченные темы и темы, возникшие по инициативе детей. Часто такие беседы сопровождаются рассматриванием иллюстраций.

ПРОГУЛКА. Цель: обеспечить высокую активную, содержательную, разнообразную, интересную деятельность и снять утомление. В режиме дня каждой возрастной группы предусмотрено проведение двух прогулок: утренней и вечерней (не считая утреннего приема детей на воздухе). Существует четыре вида прогулки:

- Типовая: максимально свободная деятельность детей (максимум атрибутов).
- Комбинированная, состоящая из двух частей: первая часть — целевая прогулка; вторая часть — свободная деятельность детей.
- Прогулка-экскурсия, прогулка-поход.
- Спортивная (соревнования, эстафеты)

Задача прогулки в первую половину дня — восстановить силы после занятий, получить максимальный положительный заряд. Прогулка должна дать разрядку ребенку, снять напряжение после занятий и создать у него жизнерадостное настроение, что в свою очередь обеспечивает соответствующий тонус для успешного физического и психического развития ребенка в иных условиях и видах деятельности.

При планировании содержания воспитательной работы на прогулке воспитатель предусматривает равномерное чередование спокойной и двигательной деятельности детей, правильное распределение физической нагрузки в течение всей прогулки, придерживаясь следующей примерной структуры:

- спокойная, самостоятельная деятельность детей (игры, наблюдения);
- затем подвижные игры с элементами спорта, спортивными развлечениями;
- трудовая деятельность детей.

Особое внимание воспитателю следует обратить на обеспечение активной, содержательной, разнообразной и интересной для детей деятельности: игры, труда, наблюдений, в процессе которых формируется детский коллектив, усваиваются и воспитываются положительные навыки поведения, накапливаются представления детей об окружающей природе и общественной жизни.

ВЕЧЕР. Цель: создать радостное настроение, чтобы на следующий день ребенок с удовольствием шел в детский сад. После дневного сна планируется и трудовая деятельность детей: уборка групповой комнаты; ремонт книг, пособий, настольно-печатных игр; стирка кукольного белья, носовых платков, лент; изготовление игрушек-самоделок для своих игр и для игр малышей.

Рекомендуется также устраивать и различные зрелищные мероприятия, развлечения: кукольный, настольный, теневой театры; концерты; спортивные, музыкальные и литературные досуги на которых дети исполняют любимые стихи, песни и танцы; вносятся и обыгрываются новые игрушки; слушание аудиокассет и многое другое. 1 раз в неделю (в четверг или пятницу).

В этот период времени может планироваться работа музыкально-эстетического цикла, работа по изобразительной деятельности, вечера развлечения. Для расширения кругозора детей можно планировать художественное чтение с продолжением, рассказывание сказок, просмотр репродукций картин классиков и современных художников

Все виды игр - настольно-печатные, сюжетно-ролевые, строительные, подвижные, дидактические, развивающие, театральные. Учитываются желания и потребности детей.

Индивидуальная работа по всем видам деятельности. По изобразительной деятельности, конструированию до занятия, занятие – это результат работы воспитателя. До занятия желательно планировать индивидуальную работу с робкими, «слабыми» в данном виде деятельности детьми для того, чтобы на занятии эти дети чувствовали себя увереннее. Чтение художественной литературы. Работа с родителями. Работа по ЗКР.

Существуют такие формы работы, которые можно запланировать и в первой половине дня, и во второй. Формы и методы работы по *основам безопасности жизнедеятельности*. (Убережем, поможем, покажем, научим): Ознакомление с художественной литературой (рассказы, стихи, стихи-добавляли, загадки, каламбуры, песенки). Для детей подбирается литература, в которой в доступной форме идет знакомство с правилами безопасности жизнедеятельности. Детям читают сказки, в которых есть хотя бы один элемент грубого нарушения правил безопасности. Рифмованные правила поведения безопасности.

Рассматривание картин, предметных и сюжетных картинок, альбомов, плакатов, иллюстраций, муляжей, макетов. При рассматривании картинок детям должна предоставляться возможность оценить поступок сверстника, изображенного на картинке; рассказать, как бы они поступили в данной ситуации.

Экскурсии, целевые прогулки. Продуктивные виды детской деятельности — изготовление плакатов, макетов вместе с детьми. Беседы с детьми: по профилактике ложных вызовов, обсуждение опасных ситуаций (в старших группах). Тренинги (игровые).

Ознакомление детей с художественной литературой. Чтение художественной литературы является одной из форм совместной партнерской деятельности взрослого с детьми, и эта форма не может быть продолжена детьми самостоятельно, перейти в их свободную деятельность, так как дети в большинстве своем не умеют свободно читать и зависят от партнера-взрослого. Это налагает особую ответственность на воспитателя в плане подбора художественных текстов для чтения. Чтение художественных текстов должно быть ежедневным, чтобы войти в привычку, создать ритуал жизни группы. Время для чтения должно быть определено в распорядке дня. Продолжительность чтения составляет примерно 15-20 минут в старшей группе и 20-25 минут в подготовительной группе. Воспитатель сам подбирает для детей художественные тексты, сам определяет последовательность их чтения, руководствуясь принципом чередования: большие и малые литературные формы. Большие художественные произведения следует читать несколько дней подряд (от 2 до 10-12 дней), так как дети должны иметь возможность «удержать» последовательность сюжетных событий. Ежемесячно воспитатель прочитывает детям 1-2 больших произведения. В период между чтениями двух больших произведений используются короткие произведения

(фольклорные и авторские сказки, стихи, реалистические рассказы). Художественные тексты для длительного чтения и их последовательность воспитатель может наметить на 2-3 месяца вперед с учетом интересов детей группы. Короткие художественные произведения для непродолжительного чтения подбираются на неделю — месяц. При подборе и планировании последовательности текстов воспитатель руководствуется происходящими событиями (сезон, праздники, памятные даты), тематическими циклами и направленностью актуальных интересов детей группы. Список корректируется педагогом с учетом возникающих в группе конфликтов и коллизий, решение которых может быть подсказано книгой.

В младшей группе воспитатель знакомит детей с народными песенками, стихами, народными сказками, сказками зарубежных и отечественных авторов.

В средней группе воспитатель знакомит детей с баснями, сказками про животных, которые являются носителями определенных качеств, песенками и потешками, произведениями о правилах поведения и культуре общения.

В старшей группе воспитатель знакомит детей с произведениями, которые отражают ситуативное поведение ребенка и показывают, как выйти из того или иного положения

Организация работы по театрализованной деятельности: театрализованная деятельность планируется в утренние и вечерние часы в нерегламентированное время и может быть представлена частью занятия по разным видам деятельности и как запланированное специальное занятие.

Виды театрализованной деятельности:

- Просмотр кукольных спектаклей и беседа по ним. Игры-драматизации: с пальчиками, с куклами бибабо, импровизации.
- Подготовка и разыгрывание разнообразных сказок и инсценировок.
- Упражнения по формированию выразительности исполнения (вербальной и невербальной).
- Отдельные упражнения по этике. Упражнения в целях социально-эмоционального развития детей.

Познавательно-речевое развитие. Работа по познавательно-речевому развитию направлена на активизацию речи, речевого общения, речевого творчества, а также на закрепление, повторение речевого программного материала, и должна строиться на интересных формах и способах работы. Беседы с детьми. Народные игры. Сюжетно-ролевые игры. Этюды, импровизации. Наблюдения, прогулки, экскурсии. Рассматривание рисунков и фотографий. Свободное и тематическое рисование, лепку. Чтение художественных произведений. Рассказы педагога и рассказы детей. Сочинение историй. Мини-конкурсы, игры-соревнования.

Организация предметно-пространственной среды

Реализация воспитательного потенциала предметно-пространственной среды может предусматривать совместную деятельность педагогов, обучающихся, других участников образовательных отношений по её созданию, поддержанию, использованию в воспитательном процессе (указываются конкретные позиции, имеющиеся в ДОО или запланированные):

знаки и символы государства, региона, населенного пункта и ДОО; компоненты среды, отражающие региональные, этнографические и другие особенности социокультурных условий, в которых находится ДОО;

компоненты среды, отражающие экологичность, природосообразность и безопасность;

компоненты среды, обеспечивающие детям возможность общения, игры и совместной деятельности;

компоненты среды, отражающие ценность семьи, людей разных поколений, радость общения с семьей;

компоненты среды, обеспечивающие ребёнку возможность познавательного развития, экспериментирования, освоения новых технологий, раскрывающие красоту знаний, необходимость научного познания, формирующие научную картину мира;

компоненты среды, обеспечивающие ребёнку возможность посильного труда, а также отражающие ценности труда в жизни человека и государства;

компоненты среды, обеспечивающие ребёнку возможности для укрепления здоровья, раскрывающие смысл здорового образа жизни, физической культуры и спорта;

компоненты среды, предоставляющие ребёнку возможность погружения в культуру России, знакомства с особенностями традиций многонационального российского народа.

Необходимым инструментом решения воспитательных задач в ДОО является комплект «Бабушкины сказки»

Социальное партнерство

Дошкольная образовательная организация – это открытая **социальная система**, активно взаимодействующая с разнообразными **социальными партнерами**: родителями воспитанников, школами, музеями, библиотеками, спортивными учреждениями и другими.

Сотрудничество детского сада со школой позволяет нам решать проблемы преемственности в системе "детский сад – школа". Учителя школы имеют возможность ближе познакомиться с формами работы, которые используются в детском саду, узнать основные требования "Программы" по которой работает Учреждение, увидеть своих будущих первоклассников в привычной для них обстановке. А воспитатели детского сада лучше познакомиться с "программами" для детей 1 класса, узнать

основные направления работы учителей начальных классов, увидеть своих выпускников на уроках в школе.

Сотрудничество детского сада с музыкальной школой позволяет организовать и провести встречи детей с исполнителями произведений классической музыки (*инструменталистами, вокалистами*) значительно обогатит детей не только в собственно музыкальном, художественном, но и в познавательном, социальном и творческом планах.

Сайт нашего детского сада - это официальный информационный web-ресурс, с помощью которого посетители могут узнать о последних новостях в детском саду, о наших планах, о проходящих праздниках и о жизни каждой группы. Основные задачи нашего - развитие сотрудничества между воспитателем и родителем посредством живого общения на страницах блога (сайта, домашних заданий, обратной связи). Сайт создан как для родителей, так и педагогов для поддержки процесса информатизации современного общества, кроме того есть возможность найти информацию о детском саде, о реализуемых программах обучения и воспитания детей; ознакомиться с советами специалистов; задать интересующие вопросы по воспитанию и обучению.

Конкурсное движение ДООУ. Становится традиционным участие коллектива детского сада в городских и областных конкурсах. Это воспитывает у детей желание развивать активную гражданскую позицию, участвовать в жизни детского сада, родного поселка, учит детей использовать навыки социального партнерства для гармоничного развития личности, создаются возможности обеспечения эмоционального благополучия детей.

Таблица 7

Социальный институт	Направление деятельности
АМОУДО «Агалатовская детская школа искусств»	Соглашение о сотрудничестве, с целью развития культурной среды в МО «Юкковское сельское поселение». - культурно-просветительские мероприятия; - выставки, конкурсы
ЦО «Агалатовская СОШ»	Взаимодействие образовательных учреждений в реализации плана мероприятий по теме
МДОБУ «Агалатовский ДСКВ№1»	«Создание условий для всестороннего развития нравственно – патриотического потенциала детей через приобщение к культуре и традициям своей Родины» и трансляции эффективного опыта
Органы местного самоуправления МО «Юкковское сельское поселение»	- участие в мероприятиях, посвященных «Дню снятия блокады», празднованию годовщины победы. - участие в акциях, направленных на патриотическое воспитание детей; - участие в спортивных мероприятиях;

	- участие в творческих конкурсах, посвященному «Дню защиты детей»
МОУ ДОД «Дворец детского (юношеского) творчества Всеволожского района	Художественно-творческие выставки, фестивали. Цель: развивать творческие способности воспитанников
МУ «Всеволожский методический центр»	Семинары, вебинары, методические объединения
АОУ ДПО "Ленинградский областной институт развития образования"	Курсы повышения квалификации
ЛОГУ им. Пушкина	Курсы повышения квалификации
МОУ Центр психолого-педагогической реабилитации и коррекции Всеволожского района	Психолого-медико-педагогическое обследование детей, оказание индивидуально-ориентированной психолого-педагогическую помощи детям и родителям в решении проблем ребенка.
Отдел внутренних дел г.Сертолово Инспектор по делам несовершеннолетних	- встреча инспектора с родителями, родительское собрание «Права ребенка. Ответственность родителей за воспитание ребенка» - профилактические беседы - развлечение «Один дома»

2.7.3. Организационный раздел Программы воспитания

Кадровое обеспечение

МАДОУ «ДСКВ№28» д. Лупполово укомплектовано квалифицированными кадрами, в т. ч. руководящими, педагогическими, учебно-вспомогательными, административно-хозяйственными работниками.

Реализация Программы осуществляется: *педагогическими работниками* в течение всего времени пребывания воспитанников в ДОУ, *учебно-вспомогательными работниками* в группе в течение всего времени пребывания воспитанников в ДОУ.

Каждая группа непрерывно сопровождается одним или несколькими учебно-вспомогательным работниками.

Реализация Программы требует от Учреждения осуществления управления, ведения бухгалтерского учета, финансово-хозяйственной и хозяйственной деятельности, организации необходимого медицинского обслуживания. Для решения этих задач руководитель Учреждения вправе заключать договора гражданско-правового характера и совершать иные действия в рамках своих полномочий.

В целях эффективной реализации Программы в Учреждении созданы условия:

для профессионального развития педагогических и руководящих кадров, в т. ч. их дополнительного профессионального образования;

для консультативной поддержки педагогических кадров по вопросам образования детей, в том числе реализации программ дополнительного образования;

для осуществления организационно-методического сопровождения процесса реализации Программы.

Нормативно-методическое обеспечение

Для реализации программы воспитания используется практическое руководство «Воспитателю о воспитании», представленное в открытом доступе в электронном формате на платформе институт воспитания.рф.

Требования к условиям работы с особыми категориями детей

По своим основным задачам воспитательная работа в ДОО не зависит от наличия (отсутствия) у ребёнка особых образовательных потребностей.

В основе процесса воспитания детей в ДОО лежат традиционные ценности российского общества. В ДОО созданы особые условия воспитания для отдельных категорий обучающихся, имеющих особые образовательные потребности: дети с инвалидностью, дети с ограниченными возможностями здоровья, дети из социально уязвимых групп (воспитанники детских домов, дети из семей мигрантов, и так далее), одаренные дети и другие категории. Инклюзия подразумевает готовность образовательной системы принять любого ребёнка независимо от его особенностей (психофизиологических, социальных, психологических, этнокультурных, национальных, религиозных и других) и обеспечить ему оптимальную социальную ситуацию развития.

В ДОО созданы следующие условия, обеспечивающие достижение целевых ориентиров в работе с особыми категориями детей:

- направленное на формирование личности взаимодействие взрослых с детьми, предполагающее создание таких ситуаций, в которых каждому ребёнку с особыми образовательными потребностями предоставляется возможность выбора деятельности, партнера и средств; учитываются особенности деятельности, средств её реализации, ограниченный объем личного опыта детей особых категорий;
- формирование игры как важнейшего фактора воспитания и развития ребёнка с особыми образовательными потребностями, с учётом необходимости развития личности ребёнка, создание условий для самоопределения и социализации детей на основе социокультурных, духовно-нравственных ценностей и принятых в российском обществе правил и норм поведения;
- создание воспитывающей среды, способствующей личностному развитию особой категории дошкольников, их позитивной социализации, сохранению их индивидуальности, охране и

- укреплению их здоровья и эмоционального благополучия;
- доступность воспитательных мероприятий, совместных и самостоятельных, подвижных и статичных форм активности с учётом особенностей развития и образовательных потребностей ребёнка; речь идет не только о физической доступности, но и об интеллектуальной, когда созданные условия воспитания и применяемые правила должны быть понятны ребёнку с особыми образовательными потребностями;
 - участие семьи как необходимое условие для полноценного воспитания ребёнка дошкольного возраста с особыми образовательными потребностями.

2.8. Часть, формируемая участниками образовательных отношений

Парциальная образовательная программа «Приобщение к истокам русской народной культуры детей 2-7 лет». Князева О.Л., Маханева М.Д. социально – гуманитарной направленности, ориентирована на новые ориентиры в нравственно – патриотическом воспитании детей, основанные на их приобщении к русскому народному творчеству и культуре.

Содержательный раздел

Содержание образования по образовательным областям

Образовательная область	Содержание психолого - педагогической работы
Социально-коммуникативное развитие	<ol style="list-style-type: none"> 1. Формирование представления о народной культуре; развитие навыков игровой деятельности; формирование гендерной, семейной, гражданской принадлежности; патриотических чувств причастности детей к наследию прошлого. 2. Развитие свободного общения со взрослыми и сверстниками. 3. Формирование основ безопасности собственной жизнедеятельности в различных видах деятельности.
Познавательное развитие	<ol style="list-style-type: none"> 1. Расширение представления о жанрах устного народного творчества. 2. Воспитание нравственно-патриотических чувств. 3. Формирование целостной картины мира. Приобщение детей к народной культуре (народные праздники и традиции). 4. Развитие понимания исторической преемственности с современными аналогами (лучина -керосиновая лампа -электрическая лампа и т.д.). 5. Знакомство детей с зависимостью использования предметов от образа жизни людей, от места их проживания.
Речевое развитие	<ol style="list-style-type: none"> 1. Широкое использование фольклора: песен, загадок, пословиц, поговорок; развитие устной речи. Способствовать развитию любознательности.

	<p>2. Пополнение и активизация словаря детей на основе углубления знаний о русском народном быте, традициях, праздниках, искусстве.</p> <p>3. Развитие умения рассказывать русские народные сказки.</p>
Художественно-эстетическое развитие	<p>1. Ознакомление детей с народной декоративной росписью.</p> <p>2. Приобщение детей ко всем видам национального искусства: сказки, музыка, пляски.</p> <p>3. Развитие умения знать и различать народное искусство, промыслы.</p> <p>4. Понимать познавательное значение фольклорного произведения, а также самобытности народных промыслов(мотив, композиция, цветовое решение), связи народного творчества в его различных проявлениях с бытом, традициями, окружающей природой.</p> <p>5. Воспитание интереса к народному искусству, его необходимости и ценности, уважение к труду и таланту мастеров.</p>
Физическое развитие	<p>1. Сохранение и укрепление физического и психического здоровья детей.</p> <p>2. Развитие физических качеств и нравственных чувств в русских народных подвижных играх.</p> <p>3. Развитие двигательной активности, самостоятельности и творчества; интереса и любви к русским народным играм.</p>

Первый год обучения (5-6 лет)

Сентябрь

1. «Что летом родится-зимой пригодится». Беседа о лете. Народные приметы, пословицы, поговорки, песенки о лете. Загадывание загадок о летних явлениях природы. Игра «Волшебный сундучок»

2. «Гуляй, да присматривай». Рассказ о первом осеннем месяце, его приметах. Дидактическая игра (плоды, листья). Разучивание песенки-попевки «Весенушка-осень».

3. «Вершки да корешки». Знакомство со сказкой «Мужик и медведь». Дидактическая игра «Вершки и корешки». Загадывание детьми загадок.

4. «Хлеб – всему голова». Беседа о старинных способах уборки хлеба. Знакомство с жерновами и их использованием. Беседа строится на сравнении: современные способы уборки урожая и старинные. Используется иллюстративный материал. Вся ОД сопровождается пословицами и поговорками о труде, хлебе. П/и «Каравай»

Октябрь

5. «Октябрь пахнет капустой». Беседа о характерных для октября явлениях природы, народных обычаях и праздниках (Покров, Сергиев день).

Знакомство с предметами обихода –деревянным корытцем, тяткой. Повторение попевки «Весенушка – осень». Русская народная игра «Карусель», «В углы».

6. «В воде купался, сух остался». Беседа с детьми «Почему перо не мокнет?». Загадывание загадок. Игра с перьями в тазиках. Русская народная игра Гуси-гуси».

7. «У страха глаза велики». Беседа о страхе. Знакомство со сказкой «У страха глаза велики»

8. «Друг за дружку держаться–ничего не бояться». Знакомство со сказкой «Крылатый, мохнатый да масленый». Беседа о взаимовыручке и поддержке»

Ноябрь

9. «Знаешь ли ты сказки?» Литературная викторина по сказкам «Заяц –хвоста», «У страха глаза велики», «Крылатый, мохнатый да масленый»

10. Гончарные мастерские. Знакомство с гжельским художественным промыслом. Знакомство со сказкой «Лиса и кувшин»
Материал: кувшин, кринка, плошка, миска; современная посуда (чашка, тарелка, кувшин, кружка). Лепка посуды из соленого теста.

11. «Дикие животные». Знакомство со сказкой «Лиса и рак». Разучивание песенки-потешки о лисе. Беседа о диких животных с использованием загадок о них.

12. «Нет милее дружка, чем родимая матушка». Беседа о маме. Изготовление поделки в подарок маме.

13. «Что нам осень принесла?» Беседа об осени с использованием соответствующих народных примет, песенок, загадок, пословиц.

Декабрь

14. «Здравствуй, зимушка-зима!» Беседа о характерных особенностях декабря с использованием соответствующих пословиц, поговорок. Разучивание заклички «Ты Мороз, Мороз, Мороз».

15. «Проказы старухи зимы». Загадывание загадок о зиме. Повторение заклички «Ты Мороз, Мороз, Мороз». Знакомство со сказкой К.Д.Ушинского «Проказы старухи зимы». Хоровод «Выпал беленький снежок».

16. «Печь - как мать родная». (Без печи изба – не изба). Знакомство детей с устройством русской избы, ее главной достопримечательностью – русской печью. Дать представление о том, что печь в избе выполняла несколько функций: на ней и в ней готовили, заготавливали продукты на зиму – сушили грибы, ягоды и фрукты, пекли хлеб, спали, лечились, даже парились, обогривались; рассказать о строительстве печи и секретах печников. Обогащать словарь детей за счет поговорок, пословиц, загадок о русской печи и кухонной утвари.

17. «С Новым годом со всем родом». Рассказ о традициях празднования Нового года. Пение колядок.

Январь

18. «Пришла Коляда-отворяй ворота!» Разыгрывание сценок колядования. Беседа о рождественских праздниках и колядках. Загадывание загадок. Разучивание колядки. Русские народные игры «Бабка Ёжка», «Прялица», «Башмачник».

19. «Гуляй, да присматривайся». Беседа о характерных особенностях января. Знакомство со сказкой «Морозко»

20. «Хороший город Городец». Рассказ о городе Городце и городецкой росписи. Пение частушек. Составление узоров из готовых форм.

Февраль

21. «Гуляй, да присматривайся». Беседа о характерных особенностях февраля. Знакомство со сказкой «Два Мороза».

22. «Сия прялка изрядна- хозяйшка обрядна». Рассказ воспитателя о прялке. Рассматривание прялки и веретена. Русская народная игра «Прялица». Слушание муз. произведения «Пряха».

23. «Ой ты, Масленица!» Рассказ о Масленице. Пение обрядовых песен.

24. «Богатыри земли русской». Беседа «О защитниках земли русской». Рассмотреть иллюстрации: доспехи, оружие. Материал: репродукция картины В. М. Васнецова «Три богатыря».

Март

25. «Ой ты, Масленица!» Беседа о Масленице. Пение обрядовых песен. Русская народная игра «Гори, гори ясно»

26. «При солнышке – тепло, при матушке – добро». Беседа о маме с включением пословиц и поговорок. Самостоятельный рассказ «Какая моя мама». Пение песенок о маме.

27. «Мудреному и счастье к лицу». Знакомство со сказкой «Семилетка». Загадывание загадок.

28. «Алексей - с гор потоки». Рассказ воспитателя о народном празднике Алексей-с гор потоки. Русские народные игры «Кораблики», «Родничок», «Ручеек».

Апрель

29. «Шутку шутить – людей насмешить». Знакомство с потешным фольклором. Составление детьми потешного рассказа. Загадывание загадок о весенних явлениях. Дразнилки (Андрей-ротозей, не гоняй голубей; Голуби боятся, на крышу садятся!).

30. «Пасха». Знакомство с традициями народных гуляний на Пасхальной неделе. Словесные игры. Пение частушек. Русские народные пасхальные игры «Солнышко-ведрышко», «Верба-вербочка».

31. «Небылица в лицах, небывальщина». Знакомство с русскими народными небылицами. Самостоятельное придумывание детьми небылиц.

32. «Апрель ленивого не любит, проворного голубит». Рассказ о весенних полевых работах. Динамическая пауза «Пора пашню пахать». Самостоятельный посев детьми семян.

Май

33. «Весна красна цветами». Повторение закличек, песенок, пословиц о весне. Отгадывание загадки. Знакомство со сказкой Н. Павловой «Под кустом».

34. «Мы помним, мы гордимся». Рассказ о воинах – защитников Отечества. Беседа о празднике Победы. Чтение худ. литературы по данной тематике. Рисование «Салют над городом».

35. «Жихарка». Загадывание загадок о предметах народного быта. Разыгрывание представления по мотивам сказки «Жихарка». Повторение знакомых и заучивание новых пословиц о дружбе и смелости.

36. «Прощание с избой». Словесные народные игры. Рассказывание докучных сказок. Пение частушек.

Второй год обучения (возраст 6-7 лет)

Сентябрь

1. «Что летом родится, - зимой пригодится». Беседа о лете. Повторение пословиц, поговорок и песенок о лете.

2. «Старый Санкт-Петербург». Чтение художественной литературы (легенды, стихи о СПб). Рассматривание иллюстраций с видами СПб. Просмотр старинных фотографий, изображающих жизнь города в начале 20 столетия. Просмотр презентации о старом Санкт-Петербурге, его достопримечательностях.

3. «Весенушка – осень – сноп последний косим». Беседа о первом осеннем месяце, его особенностях и приметах. Повторение заклички «Весенушка-осень». Беседуем с детьми о ранней осени, используя пословицы, поговорки, приметы. Вместе с детьми вспоминают закличку «Весенушка-осень». Пословицы и поговорки: В сентябре лес реже и птичий голос тише. Сентябрь — время боровиков, груздей, рыжиков. Народные приметы: Много паутины на «бабье лето» — к ясной осени, холодной зиме. Листопад проходит скоро — зима будет холодная. П/и «Листопад».

4. «Труд в поле и дома. Осенние заготовки впрок». Оформление выставки «Веселый огород». Проведение праздника урожая «Осенины». Разучивание народных игр: «Как у дедушки Егора», «Растяпа», «Селезень».

Октябрь

5. «Хлеб всему голова». Познакомить с орудиями труда крестьянина, хлебороба. Продолжать знакомить с пословицами о хлебе, объяснить значение непонятных детям выражений слов. Дать представление о приготовлении теста и способе выпекания изделий из него, актуализировать названия некоторых изделий: крендель, витушка, кулебяка, коврижка,

плюшка. Расширять словарь детей за счет новых слов: коса, серп, мельница, борона, колосок, кадка. Воспитывать уважение труду хлебороба.

6. «Покров – натопи избу без дров». Беседа о характерных приметах октября. Рассказ о народном празднике Покрове. Октябрь холоден, да сыт. Быстро тает октябрьский день — не привяжешь за плетень. А также народные приметы: Если в октябре лист с березы и дуба опал нечисто — жди суровой зимы. Октябрь — сбор последних плодов. Затем к детям приходит Кузя. Он рассказывает о русском народном празднике Покрове.

7. «Капустница». Р.н. игра «Завивание Капустки». Стихотворение А.А. Блока «Зайчик»

8. «Дело мастера боится». Знакомство со сказкой «Семь Симеонов». Повторение пословиц о труде и мастерстве. Дидактическая игра «Кому что нужно для работы».

Ноябрь

9. «Деревянная архитектура». Знакомство с Ленинградским музеем деревянного зодчества. Виртуальная экскурсия.

10. «Синичкин день». Заключительная беседа об осени. Рассказ о праздниках Синичкин день и Кузьминки. На занятии педагог вместе с Кузей проводят беседу об осени с использованием примет, пословиц, поговорок, разнообразных загадок. Презентация о праздниках народного календаря Синичкин день и Кузьминки. Изготовление кормушки для птиц.

11. «Где живет перо Жар-птицы?» Знакомство с традиционным народным декоративно-прикладным промыслом, рассматривание элементов хохломской росписи и цветового колорита. Презентация «Золотая хохлома». Рассматривание изделий декоративно – прикладного искусства. Заучивание потешек, стихов о русских народных промыслах. Загадывание загадок.

12. «Чудо - чудное, диво -дивное – Золотая Хохлома». Познавательный рассказ воспитателя о хохломских изделиях. Рассматривание альбомов декоративно – прикладного искусства «Хохлома». Дети расписывают шаблоны ложек по мотивам хохломской росписи.

13. «Самый дорогой человек». Сказка о матери. Заучивание пословиц о маме. Аппликация «Хохлома» из бумаги и картона (подарок маме).

Декабрь

14. «Зима - не лето, - в шубу одето». Рассмотреть картины зимние пейзажи русских художников: И.И. Шишкин “Зима”, Н.Рерих “Гималаи”, И.Э. Грабарь “Февральская лазурь”. Познакомить со стихотворением А.С. Пушкина «Волшебница зима». Рисование и аппликация «Зимний лес».

15. «От лучины до электрической лампочки». Беседы об электричестве. Презентация «От костра до лампочки». Аппликация «Старинный абажур». П/и «День - ночь».

16. «Проказы старухи зимы». Беседа о животных – домашних и лесных. Чтение художественной литературы рассказ К.Д.Ушинского «Проказы

старухи зимы». Д/и «Найди свою рукавичку». Объемная аппликация «Зимний домик» (с использованием звездочек и ваты)

17. «Зимние узоры». Кружевная сказка «Семь Катерин». Аппликация с использованием манки. «Кружевные шляпы»

Январь

18. «Пришла Коляда накануне Рождества». Разыгрывание сценок колядования. Рассказ об обычае колядования. Загадывание загадок. Украшение рождественского печенья «Козульки».

19. «Гжель прекрасная». Рассказ о гончарном промысле. Просмотр презентации по теме «Голубое чудо гжели». Лепка посуды.

20. «Путешествие на златогривой тройке». Знакомство детей с образом коня в русском народном декоративно-прикладном творчестве (городецкая, палехская, хохломская роспись). Рассказ о мастерах Палеха. Прослушивание народных песен, воспевающих русскую тройку (в записи). Презентация «Конь – лучший друг казака». Рисование коней с помощью трафарета.

Февраль

21. «Дело мастера боится». Знакомство со сказкой «Семь Симеонов». Повторение пословиц о труде и мастерстве. Дидактическая игра «Кому что нужно для работы».

22. «Мир старинных вещей». Продолжить знакомить детей с музейными экспонатами. Активизация словаря: печь, ухват, кочерга, коромысло, домашняя утварь. Дать представление как этим пользовались в хозяйстве. Формировать образную речь. Употреблять в разговорной речи поговорки, пословицы, загадки. Воспитывать интерес к народному быту.

23. «Масленица Прасковейка, встречаем тебя хорошенько». Знакомство с Масленицей. Разучивание песенки «Блины». Повторить названия народных подвижных игр. Р.н. игра «Каравай». Народные игры «Пирог», «Салки»

24. «На героя и слава бежит». Д /и «Собери богатыря в дорогу». Рисование Мальчики – «меч». Девочки – «щит»

Март

25. «Сердце матери лучше солнца греет». Д/и «Назови ласково маму». Конструирование «Цветочек для мамочки».

26. «Русская матрешка». Рассказ о матрешке. Разучивание частушек.

27. «Поэзия народного костюма». Вырезание силуэта. Роспись: мальчишки - «Рубашка», девочки – «Сарафан». Хоровод «Ласковый платочек».

28. «Грач на горе – весна на дворе!» Просмотр презентации. Хороводные игры «Солнышко-ведрышко», «Ты по кругу пройди, себе друга найди».

Апрель

29. «Шутку шутить – людей насмешить». Знакомство с потешным фольклором – дразнилками, скороговорками. Рассмотрение иллюстраций.

30. «Пасха». Знакомство детей с праздником «Пасха». Рассмотрение иллюстраций с расписными пасхальными яйцами.

31. «Кукла скатка» (дополнительный источник). Рассказ о кукле, имеющей обереговое значение. Сказка «Василиса прекрасная»

32. «Мир старинных вещей». Продолжить знакомить детей с музейными экспонатами. Активизация словаря: печь, ухват, кочерга, коромысло, домашняя утварь. Дать представление как этим пользовались в хозяйстве. Формировать образную речь, Употреблять в разговорной речи поговорки, пословицы, загадки. Воспитывать интерес к народному быту.

Май

33. «Человек без Родины, что соловей без песни». Просмотр презентации. Заключительная беседа о прошлом родного края и героях – земляках. Рисование «Вечный огонь».

34. «Люби и знай свой город и родной край». Виртуальная экскурсия в Ленинградский областной краеведческий музей.

35. «Гуляй да присматривай». Повторить заклички о временах года. Вспомнить закличку о весне «Жаворонушки». Рисование «Одуванчики». П/и «Радуга»

36. «Прощай весна, здравствуй лето красное» (дополнительный источник). Рассказ о русской берёзке – символе России. Рисование «Русская берёзка»

8.2. Планируемые результаты освоения программы

Показателями эффективности реализации программы следует считать следующие результаты.

Дети 5-6 лет (1 год обучения):

- формируется устойчивый интерес у к истории и культуре нашего народа;
- формируется представление о народных промыслах и умение различать изделия разных народных промыслов;
- развиваются творческие способности детей, формируется уважение к историческому наследию;
- проявляется интерес к русской национальной культуре, народному творчеству, обычаям, традициям, обрядам, народному календарю, к народным играм и т. д.
- проявляется желание отразить в своей игре и деятельности полученные знания о культурных традициях своего народа.

Дети 6-7 лет (2 год обучения):

- обладает установкой положительного отношения к своей Родине;
- проявляет уважение к традициям своего народа;
- эмоционально отзывается на произведения народного искусства (музыку, танцы);

- имеет первичные представления об устройстве быта русской семьи, семейных традициях прошлого;
- различает элементы русского костюма;
- обладает развитым воображением, которое реализуется в разных видах деятельности, и прежде всего в игре;
- владеет определённым багажом народных игр;
- достаточно хорошо понимает речевые обороты, характерные для устного народного фольклора.

3. ОРГАНИЗАЦИОННЫЙ РАЗДЕЛ ПРОГРАММЫ

Организационное обеспечение образования обучающихся с ТНР базируется на нормативно-правовой основе, которая определяет специальные условия дошкольного образования обучающихся этой категории. Создание этих условий должно обеспечить реализацию не только образовательных прав самого ребенка на получение соответствующего его возможностям образования, но и реализацию прав всех остальных обучающихся, включенных наравне с ребенком с ТНР в образовательное пространство. Поэтому помимо нормативной базы, фиксирующей права ребенка с ТНР, необходима разработка соответствующих локальных актов, обеспечивающих эффективное образование и других обучающихся.

Необходима организация системы взаимодействия и поддержки образовательной организации со стороны ПМПК, окружного и муниципального ресурсного центра по развитию инклюзивного образования, образовательных организаций, реализующих адаптированные основные образовательные программы образования обучающихся с ТНР, органов социальной защиты, органов здравоохранения, общественных организаций при недостаточном кадровом ресурсе самой образовательной организации. Реализация данного условия позволяет обеспечить для ребенка с ТНР максимально адекватный при его особенностях развития образовательный маршрут, а также позволяет максимально полно и ресурсоемко обеспечить обучение и воспитание. Важным компонентом этого условия является наличие разнообразных образовательных организаций (включая организации дополнительного образования) в шаговой доступности.

3.1. Психолого-педагогические условия, обеспечивающие развитие ребенка с ТНР

В соответствии с ФАОП ДО ТНР в МАДОУ «ДСКВ №28» д. Лупполово созданы следующие *психолого-педагогические условия*, обеспечивающие образование ребенка с ТНР в соответствии с его особыми образовательными потребностями:

1. Личностно-порождающее взаимодействие педагогов с детьми, предполагающее создание таких ситуаций, в которых каждому ребенку с

ТНР предоставляется возможность выбора деятельности, партнера, средств и жизненных навыков; учитываются обусловленные структурой нарушенного речезыкового развития особенности деятельности (в том числе речевой), средств ее реализации, ограниченный объем личного опыта.

2. Ориентированность педагогической оценки на относительные показатели детской успешности, то есть сравнение нынешних и предыдущих достижений ребенка с ТНР, стимулирование самооценки.

3. Формирование игры как важнейшего фактора развития ребенка с ТНР, с учетом необходимости развития вербальных и невербальных компонентов развития ребенка с ТНР в разных видах игры.

4. Создание развивающей образовательной среды, способствующей физическому, социально-коммуникативному, познавательному, речевому, художественно-эстетическому развитию ребенка с ТНР и сохранению его индивидуальности.

5. Сбалансированность репродуктивной (воспроизводящей готовый образец) и продуктивной (производящей субъективно новый продукт) деятельности, то есть деятельности по освоению культурных форм и образцов и детской исследовательской, творческой деятельности; совместных и самостоятельных, подвижных и статичных форм активности с учетом особенностей развития и образовательных потребностей ребенка с ТНР.

6. Участие семьи как необходимое условие для полноценного развития ребенка дошкольного возраста с тяжелыми нарушениями речи.

3.2. Организация развивающей предметно-пространственной среды

Предметно-пространственная развивающая образовательная среда (далее - ППРОС) в МАДОУ «ДСКВ №28» д. Лупполово обеспечивает реализацию АОП ДО (ТНР), разработанных в соответствии с ФАОП ДО.

В соответствии с ФГОС МАДОУ «ДСКВ №28» д. Лупполово обеспечивает и гарантирует:

- ✓ охрану и укрепление физического и психического здоровья и эмоционального благополучия обучающихся с ТНР, проявление уважения к их человеческому достоинству, чувствам и потребностям, формирование и поддержку положительной самооценки, уверенности в собственных возможностях и способностях, в том числе при взаимодействии обучающихся друг с другом и в коллективной работе;
- ✓ максимальную реализацию образовательного потенциала пространства Организации, группы и прилегающих территорий, приспособленных для реализации образовательной программы, а также материалов, оборудования и инвентаря для развития обучающихся дошкольного возраста с ТНР в соответствии с потребностями каждого возрастного этапа,

- охраны и укрепления их здоровья, возможностями учета особенностей и коррекции недостатков их развития;
- ✓ построение вариативного развивающего образования, ориентированного на возможность свободного выбора детьми материалов, видов активности, участников совместной деятельности и общения как с детьми разного возраста, так и с педагогическими работниками, а также свободу в выражении своих чувств и мыслей;
 - ✓ создание условий для ежедневной трудовой деятельности и мотивации непрерывного самосовершенствования и профессионального развития педагогических работников, а также содействие в определении собственных целей, личных и профессиональных потребностей и мотивов;
 - ✓ открытость дошкольного образования и вовлечение родителей (законных представителей) непосредственно в образовательную деятельность, осуществление их поддержки в деле образования и воспитания обучающихся, охране и укреплении их здоровья, а также поддержки образовательных инициатив внутри семьи;
 - ✓ построение образовательной деятельности на основе взаимодействия педагогических работников с детьми, ориентированного на уважение достоинства и личности, интересы и возможности каждого ребенка и учитывающего социальную ситуацию его развития и соответствующие возрастные и индивидуальные особенности (недопустимость как искусственного ускорения, так и искусственного замедления развития обучающихся).

ППРОС ДО создается педагогическими работниками для развития индивидуальности каждого ребенка с учетом его возможностей, уровня активности и интересов, поддерживая формирование его индивидуальной траектории развития. Она строится на основе принципа соответствия анатомо-физиологическим особенностям обучающихся (соответствие росту, массе тела, размеру руки, дающей возможность захвата предмета).

Для выполнения этой задачи ППРОС в МАДОУ «ДСКВ №28» д . Лупполово:

- ✓ содержательно-насыщенная - включает средства обучения (в том числе технические и информационные), материалы (в том числе расходные), инвентарь, игровое, спортивное и оздоровительное оборудование, которые позволяют обеспечить игровую, познавательную, исследовательскую и творческую активность, экспериментирование с материалами, доступными детям; двигательную активность, в том числе развитие общей и тонкой моторики обучающихся с ТНР, участие в подвижных

играх и соревнованиях; эмоциональное благополучие обучающихся во взаимодействии с предметно-пространственным окружением; игрушки должны обладать динамичными свойствами - подвижность частей, возможность собрать, разобрать, возможность комбинирования деталей; возможность самовыражения обучающихся;

- ✓ трансформируемая - обеспечивает возможность изменений ППРОС в зависимости от образовательной ситуации, в том числе меняющихся интересов, мотивов и возможностей обучающихся;
- ✓ полифункциональная - обеспечивает возможность разнообразного использования составляющих ППРОС (например, детской мебели, матов, мягких модулей, ширм, в том числе природных материалов) в разных видах детской активности;
- ✓ доступная - обеспечивает свободный доступ обучающихся, в том числе обучающихся с ТНР, к играм, игрушкам, материалам, пособиям, обеспечивающим все основные виды детской активности. Все игровые материалы подбираются с учетом уровня развития его познавательных психических процессов, стимулировать познавательную и речевую деятельность обучающегося с ТНР, создаются необходимые условия для его самостоятельной, в том числе, речевой активности;
- ✓ безопасная - все элементы ППРОС соответствуют требованиям по обеспечению надежности и безопасности их использования. При проектировании ППРОС учитывалась целостность образовательного процесса в Организации, в заданных Стандартом образовательных областях: социально-коммуникативной, познавательной, речевой, художественно-эстетической и физической;
- ✓ эстетичная - все элементы ППРОС привлекательны, игровые материалы способствуют формированию основ эстетического вкуса ребенка; приобщают его к миру искусства;

ППРОС в МАДОУ «ДСКВ №28» д. Лупполово обеспечивает условия для эмоционального благополучия обучающихся, а также для комфортной работы педагогических работников.

Помещения ДОУ	Формы работы, дополнительные устройства
Спортивный зал	- утренняя гимнастика; - физкультурные занятия; - спортивные праздники, соревнования; - индивидуальные занятия; - интерактивный пол.
Музыкальный зал	- праздники, развлечения;

	<ul style="list-style-type: none"> - музыкально – поэтические вечера; - музыкальные занятия; - логоритмика; - индивидуальные занятия; - театральная деятельность.
Кабинет педагога-психолога	<ul style="list-style-type: none"> - познавательные развлечения с использованием интерактивной песочницы; - игровой комплекс «Игры Фребеля».
Кабинет учителя-логопеда:	<ul style="list-style-type: none"> - индивидуальные занятия; - подгрупповые занятия; - интерактивное устройство MIMIO STUDIO; - интерактивный стол
Прогулочные участки	<ul style="list-style-type: none"> - прогулки; - игровая деятельность; - музыкальные и физкультурные досуги, праздники; - самостоятельная двигательная активность; - музыкальное оборудование для развивающей деятельности детей; - спортивное оборудование для двигательной активности детей; - инвентарь для трудовой деятельности детей; - игровое оборудование; - Развивающая среда «Поляна Жили-были»» - прогулочные веранды.

Групповые помещения ДООУ для детей 5-7 лет компенсирующей направленности разделены на специальные пространства – Центры детской активности и деятельности.

Старший дошкольный возраст (с 5 до 6 лет)

В центре «Будем говорить правильно» в групповом помещении:
Зеркало для индивидуальных занятий.

- Стульчики для занятий у зеркала.
- Пособия и игрушки для развития дыхания («Мельница», «Вертолет», «Мыльные пузыри», бумажные птички-оригами и т. п.), дыхательные тренажеры.
- Картотека предметных и сюжетных картинок для автоматизации и дифференциации звуков всех групп.
- Настольно-печатные игры для автоматизации и дифференциации звуков всех групп.

- Карточка предметных картинок по всем изучаемым лексическим темам.
- Сюжетные картины.
- Серии сюжетных картин.
- Алгоритмы, схемы, мнемотаблицы.
- Материалы для звукового и слогового анализа и синтеза, анализа и синтеза предложений (фишки, семафорчики, флажки, разноцветные геометрические фигуры и т.п.).
- Игры для совершенствования грамматического строя речи.
- Лото, домино, игры-«ходилки» по изучаемым темам.

В центре *«Играем в театр»* :

Большая ширма, маленькие ширмы для настольного театра.

- Костюмы, маски, атрибуты, элементы декораций для постановки нескольких сказок.
- Куклы и игрушки для различных видов театра (плоскостной, кукольный, стержневой, настольный, перчаточный).
- Пособия и атрибуты для «Развивающих сказок».

В центре экспериментирования:

- Стол для проведения экспериментов.
- Стеллаж для пособий.
- Резиновый коврик.
- Пищевые красители.
- Емкости разной вместимости: пластиковые контейнеры, стаканы.
- Совочки, ложки, лопатки, воронки, сито.
- Микроскоп, лупы, цветные и прозрачные стекла.
- Аптечные весы, безмен.
- Песочные часы.
- Технические материалы: гайки, болты, гвозди, магниты.
- Вспомогательные материалы: пипетки, колбы, шпатели, вата, марля, шприцы без игл.
- Схемы, модели, таблицы с алгоритмами выполнения опытов.
- Игра. «Времена года».
- Календарь природы, календарь погоды.
- Настольно-печатные дидактические игры для формирования первичных естественнонаучных представлений .
- Альбом «Мир природы. Животные»
- Альбом «Живая природа. В мире растений».
- Альбом «Живая природа. В мире животных».
- Валеологические игры, экологические игры («Мои помощники», «Да и нет», «Можно и нельзя» и т. п.).

Центр математического развития в групповом помещении:

- Разнообразный счетный материал.
- Комплекты цифр, математических знаков, геометрических фигур для магнитной доски и коврографа.
- Занимательный и познавательный математический материал, логико-математические игры (блоки Дьенеша, «Копилка цифр», «Прозрачный квадрат», «Геоконт-конструктор» и др. игры)
- Наборы объемных геометрических фигур.
- «Волшебные часы» (дни недели, месяцы).
- Действующая модель часов.
- Счеты, счетные палочки.
- Учебные приборы (весы, отвесы, линейки, сантиметры, ростомеры для детей и кукол).
- Дидактические математические игры, придуманные и сделанные самими детьми.
- Математические лото и домино.
- Рабочие тетради по числу детей

Центр «Мы читаем» в групповом помещении:

- Стеллаж или открытая витрина для книг.
- Стол, два стульчика, мягкий диванчик.
- Детские книги по программе и любимые книги детей.
- Два — три постоянно меняемых детских журнала.
- Детские энциклопедии, справочная литература по всем отраслям знаний, словари и словарики, книги по интересам, книги по истории и культуре русского и других народов.
- Иллюстративный материал, репродукции картин известных художников.
- Альбом «Знакомим с натюрмортом»
- Альбом «Знакомим с пейзажной живописью»
- Книжки-самоделки.
- Картотека загадок, скороговорок, пословиц, поговорок.
- Альбомы из серии «Путешествие в мир живописи».

Центр конструирования в групповом помещении:

- Мозаика и схемы выкладывания узоров из нее.
- Мелкий конструктор типа «Lego»
- Игра «Танграм».
- Разрезные картинки (8—12 частей, все виды разрезов), пазлы.
- Различные сборные игрушки и схемы сборки.
- Игрушки-трансформеры, игрушки-застежки, игрушки-шнуровки.
- Кубики с картинками по всем изучаемым темам.

- Блоки Дьенеша.
- Материалы для изготовления оригами.
- Строительные конструкторы (средний, мелкий).
- Небольшие игрушки для обыгрывания построек.
- Транспорт средний, мелкий.
- Машины легковые и грузовые (самосвалы, грузовики, фургоны, контейнеры, цистерны).
- Специальный транспорт («скорая помощь», пожарная машина и т. п.).
- Строительная техника (бульдозер, экскаватор, подъемный кран).
- Сельскохозяйственная техника (тракторы, комбайн).
- Макет железной дороги.
- Действующая модель светофора.
- Простейшие схемы построек и «алгоритмы» их выполнения

Центр художественного творчества в групповом помещении:

- Восковые и акварельные мелки.
- Цветной мел.
- Гуашь, акварельные краски.
- Фломастеры, цветные карандаши.
- Пластилин.
- Цветная и белая бумага, картон, кусочки обоев, наклейки, ткани, нитки, ленты, тесьма, самоклеящаяся пленка, природный материал, старые открытки, проспекты, плакаты и другие материалы, необходимые для изготовления поделок.
- Контейнеры с бусинами, контейнер с бисером.
- Рулон простых белых обоев.
- Кисти, палочки, стеки, ножницы.
- Трафареты, клише, печатки.
- Клеевые карандаши.
- Доски для рисования мелом, фломастерами.
- «Волшебный экран».
- Пооперационные карты выполнения поделок.
- Емкость для мусора.

Музыкальный центр:

- Музыкальные игрушки (балалайки, гармошки, пианино, лесенка).
- Детские музыкальные инструменты (металлофон, барабан, погремушки, бубен, детский синтезатор, маракасы, румба, трещотка, треугольник, валдайские колокольчики).
- Ложки, палочки, молоточки, кубики.
- Звучащие предметы-заместители.

- Музыкальный центр и CD с записью голосов природы, детских песенок, музыкальных произведений по программе (по совету музыкального руководителя).
- CD с записью музыкального сопровождения для театрализованных представлений, подвижных игр, пальчиковой гимнастики.

Центр сюжетно-ролевых игр

- Куклы «мальчики» и «девочки».
- Кукольная мебель.
- Набор мебели для кухни (плита, мойка, стиральная машина).
- Набор мебели «Парикмахерская».
- Кукольные сервизы.
- Атрибуты для нескольких сюжетно-ролевых игр.
- Атрибуты для ряжения.
- Предметы-заместители.

Центр «Наша Родина — Россия»:

- Портрет президента России.
- Российский флаг.
- Куклы в костюмах народов России.
- Игрушки, изделия народных промыслов России.
- Альбомы и наборы открыток с видами СПб, столицы.
- Глобус, карта мира, карта России, карта родного города.

Центр двигательной активности:

- Мячи малые, массажные.
- Обручи (малые и большие).
- Канат, толстая веревка, шнур.
- Флажки разных цветов.
- Гимнастические палки.
- Кольцеброс.
- Кегли.
- «Дорожки движения» с моделями и схемами выполнения заданий.
- Мишени на ковровиновой основе с набором дротикиков и мячииков на «липучках».
- Длинная и короткие скакалки.
- Летающие тарелки.
- Ребристые дорожки.
- Нетрадиционное спортивное оборудование для корригирующей гимнастики, массажные коврики, коврики ОРТО.

**Развивающая предметно-пространственная среда
в кабинете учителя-логопеда**

Центр речевого развития в логопедическом кабинете

- Зеркало для индивидуальных занятий.
- Стулья для занятий у зеркала.
- Дыхательные тренажеры, игрушки и пособия для развития дыхания (свистки, свистульки, дудочки, воздушные шары и другие надувные игрушки, «Мыльные пузыри», перышки, сухие листочки, лепестки цветов и т. д.).
- Картотека материалов для автоматизации и дифференциации звуков всех групп (слоги, слова, словосочетания, предложения, потешки, чистоговорки, тексты, словесные игры).
- Логопедический альбом для обследования звукопроизношения
- Логопедический альбом для обследования фонетико-фонематической системы речи
- Предметные картинки по изучаемым лексическим темам, сюжетные картинки, серии сюжетных картинок.
- Алгоритмы, схемы описания предметов и объектов, мнемотаблицы для заучивания стихотворений.
- Лото, домино по изучаемым лексическим темам.
- Небольшие игрушки и муляжи по изучаемым темам, разнообразный счетный материал.
- Предметные и сюжетные картинки для автоматизации и дифференциации звуков всех групп
- Настольно-печатные дидактические игры для автоматизации и дифференциации звуков всех групп.
- Настольно-печатные игры для совершенствования грамматического строя речи.
- Раздаточный материал и материал для фронтальной работы по формированию навыков звукового и слогового анализа и синтеза, навыков анализа и синтеза предложений (семафоры, разноцветные флажки, светофорчики для определения места звука в слове, пластиковые кружки, квадраты, прямоугольники разных цветов и т. п.)
- Настольно-печатные дидактические игры для развития навыков звукового и слогового анализа и синтеза («Подбери схему», «Помоги Незнайке», «Волшебные дорожки», «Раздели и забери», «Собери букеты» и т. п.).
- Разрезной алфавит, магнитная азбука и азбука для коврографа.
- Слоговые таблицы.
- Карточки со словами и знаками для составления и чтения предложений.

- Магнитные геометрические фигуры, геометрическое лото, геометрическое домино (для формирования и активизации математического словаря).
- Наборы игрушек для инсценирования нескольких сказок.
- Игры и пособия для обучения грамоте и формирования готовности к школе («Волшебная яблоня», «Составь слова», «У кого больше слов», «Буква потерялась», «Скоро в школу», «Собери портфель» и т. п.).
- Музыкальный центр, CD с записью бытовых шумов, «голосов природы», музыки для релаксации, музыкального сопровождения для пальчиковой гимнастики, подвижных игр.

Центр сенсорного развития:

- Звучащие игрушки (свистки, дудочки, колокольчики, бубен, маракасы).
- Звучащие игрушки-заместители.
- Карточки с наложенными и «зашумленными» изображениями предметов по всем лексическим темам, игры типа «Узнай по силуэту», «Что хотел нарисовать художник?», «Найди ошибку художника», «Ералаш», «Распутай буквы».
- Палочки Кюизенера.
- Блоки Дьенеша.
- Занимательные игрушки для развития тактильных ощущений.
- «Волшебный мешочек» с мелкими предметами по всем лексическим темам.

Центр моторного и конструктивного развития:

- Плоскостные изображения предметов и объектов для обводки по всем изучаемым лексическим темам, трафареты, клише, печатки.
- Разрезные картинки и пазлы по всем изучаемым темам (8—12 частей).
- Кубики с картинками по изучаемым темам (8—12 частей).
- «Пальчиковые бассейны» с различными наполнителями.
- Массажные мячики разных цветов и размеров.
- Массажные коврики и дорожки (ОРТО).
- Мяч среднего размера (мягкий).
- Малые мячи разных цветов.
- Игрушки-шнуровки, игрушки-застежки.
- Мозаика и схемы выкладывания узоров из нее.
- Бусы разных цветов и леска для их нанизывания.
- Занимательные игрушки из разноцветных прищепок.

Подробное содержание ППРОС изложено в рабочих программах педагогов в приложении «Паспорт кабинета».

3.3. Распорядок дня, организация режимных моментов
АОП ДО для детей ТНР предусматривает регламентирование

образовательного процесса и календарного планирования образовательной деятельности, исходя из особенностей АОП ДО, условий образовательной деятельности, потребностей, возможностей и готовностей, интересов и инициатив воспитанников и их семей, педагогов и других сотрудников ДОУ.

3.3.1. Особенности организации образовательного процесса

В МАДОУ «ДСКВ№28» д.Лупполово функционирует 3 группы компенсирующей направленности для детей с тяжелым нарушением речи.

Содержание	Возрастные группы		
	5-6 лет	6-7 лет	5-7 лет
Количество групп	1	1	1
Начало учебного года	01 сентября 2024		
Продолжительность учебного года	52 недели		
Летний оздоровительный период	13 недель (01.06.2025г. – 31.08.2025г.)		
Продолжительность учебной недели	Пятидневная рабочая неделя с двенадцатичасовым пребывание детей при соблюдении гигиенических требований к максимальным величинам недельной образовательной нагрузки. Выходные дни: суббота, воскресенье и праздничные дни.		
Режим работы	с 07.00 до 19.00		

Система обучения и воспитания дошкольников с ТНР старшего дошкольного возраста рассчитана на два учебных года (старшая и подготовительная к школе группы).

Учебный год в группе компенсирующей направленности для детей с тяжелыми нарушениями речи начинается первого сентября и делится на три периода:

I период — сентябрь, октябрь, ноябрь;

II период — декабрь, январь, февраль;

III период — март, апрель, май.

Примерная организация образовательной деятельности в течение учебного года:

Сентябрь (3 недели в старшей и 2 недели в подготовительной группах адаптационный, диагностический период)

Октябрь-май – учебный период

Май (последняя неделя) – диагностический период

Июнь-август – летний оздоровительный период

Логопедические занятия проводятся индивидуально и подгруппами. В старшей и подготовительной группах подгрупповые занятия проводятся 4 раза в неделю. По структуре занятия охватывают все направления речевого развития ребёнка. 1 раз в неделю занятия проводит педагог-психолог. Индивидуальные занятия проводятся с каждым ребёнком не менее 2 раз в неделю.

Во вторую половину дня воспитатель осуществляет индивидуальную работу с отдельными детьми по заданию учителя-логопеда.

Ежедневно проводится со всеми детьми утренняя гимнастика.

В процессе образовательной деятельности, требующей высокой умственной нагрузки, и в середине времени, отведенного на занятия, проводятся физкультминутки длительностью 1-3 минуты. [\(Режим дня\).](#)

Также разработан календарный учебный план по реализации содержательных компонентов АОП ДО для детей ТНР. Планирование образовательной деятельности педагоги ведут по разработанной и утвержденной приказом форме. Планирование деятельности МАДОУ «ДСКВ №28» д. Лупполово организуется педагогами в соответствии с утвержденным учебным планом. [\(учебный план\).](#)

[Расписание занятий в группах компенсирующей направленности для детей с ТНР.](#)

3.4. Кадровые условия реализации Программы

Реализация Программы обеспечивается созданием в образовательной организации кадровых, финансовых, материально-технических условий.

Реализация Программы обеспечивается педагогическими, руководящими и иными работниками, имеющими профессиональную подготовку, соответствующую квалификационным требованиям, установленным в Едином квалификационном справочнике должностей руководителей, специалистов и служащих, раздел "Квалификационные характеристики должностей работников образования", утвержденном приказом Министерства здравоохранения и социального развития Российской Федерации от 26 августа 2010 г. № 761н (зарегистрирован Министерством юстиции Российской Федерации 6 октября 2010 г., регистрационный № 18638) с изменениями, внесенными приказом Министерства здравоохранения и социального развития Российской Федерации от 31 мая 2011 г. № 448н (зарегистрирован Министерством юстиции Российской Федерации 1 июля 2011 г., регистрационный № 21240), в профессиональных стандартах "Педагог (педагогическая деятельность в сфере дошкольного, начального общего, основного общего, среднего

общего образования) (воспитатель, учитель)", утвержденном приказом Министерства труда и социальной защиты Российской Федерации от 18 октября 2013 г. № 544н (зарегистрирован Министерством юстиции Российской Федерации 6 декабря 2013 г., регистрационный № 30550) с изменениями, внесенными приказами Министерства труда и социальной защиты Российской Федерации от 5 августа 2016 г. № 422н (зарегистрирован Министерством юстиции Российской Федерации 23 августа 2016 г., регистрационный № 43326), "Педагог-психолог (психолог в сфере образования)", утвержденном приказом Министерства труда и социальной защиты Российской Федерации от 24 июля 2015 г. № 514н (зарегистрирован Министерством юстиции Российской Федерации 18 августа 2015 г., регистрационный № 38575); "Специалист в области воспитания", утвержденном приказом Министерства труда и социальной защиты Российской Федерации от 10 января 2017 г. № Юн (зарегистрирован Министерством юстиции Российской Федерации 26 января 2017 г., регистрационный № 45406).

Профессиональные обязанности педагогов дошкольного образования

В соответствии с Федеральным законом от 29.12.2012 г. № 273-ФЗ «Об образовании в Российской Федерации», глава 5, статья 48, педагогические работники Организации обязаны:

- осуществлять свою деятельность на высоком профессиональном уровне, обеспечивать в полном объеме реализацию Программы;
- соблюдать правовые, нравственные и этические нормы, следовать требованиям профессиональной этики;
- уважать честь и достоинство воспитанников и других участников образовательных отношений;
- развивать у воспитанников познавательную активность, самостоятельность, инициативу, творческие способности;
- формировать гражданскую позицию, способность к труду и жизни в условиях современного мира, формировать культуру здорового и безопасного образа жизни;
- применять педагогически обоснованные и обеспечивающие высокое качество образования формы, методы обучения и воспитания;
- учитывать особенности психофизического развития детей и состояние их здоровья, взаимодействовать при необходимости с медицинскими организациями.

Профессиональное развитие педагогических работников

Педагогические работники МАДОУ «ДСКВ №28» д. Лупполово:

- систематически повышают свой профессиональный уровень;

- проходят аттестацию на соответствие занимаемой должности в порядке, установленном законодательством об образовании (Федеральный закон от 29.12.2012 г. № 273-ФЗ «Об образовании в Российской Федерации», глава 5, статья 49).

Непрерывность профессионального развития педагогических работников обеспечивается в процессе освоения ими дополнительных профессиональных образовательных программ в установленном объеме, не реже чем каждые 5 лет в образовательных учреждениях, имеющих лицензию на право ведения данного вида образовательной деятельности.

У педагогов сформированы профессиональные компетенции, необходимые для успешной реализации пяти основных образовательных областей (социально-коммуникативное, познавательное, речевое, художественно-эстетическое, физическое развитие), определяющих содержание дошкольного образования в соответствии со Стандартом.

Аттестация педагогов ДОУ

Аттестация педагогов МАДОУ «ДСКВ №28» д. Лупполово проводится в целях подтверждения соответствия педагогических работников занимаемым ими должностям и по желанию педагогических работников в целях установления квалификационной категории. Проведение аттестации педагогических работников на соответствие занимаемым ими должностям осуществляется один раз в 5 лет на основе оценки профессиональной деятельности аттестационными комиссиями, самостоятельно формируемыми организациями, осуществляющими образовательную деятельность.

Проведение аттестации в целях установления квалификационной категории педагогических работников организаций, осуществляющих образовательную деятельность и находящихся в ведении федеральных органов исполнительной власти, осуществляется аттестационными комиссиями, формируемыми федеральными органами исполнительной власти, в ведении которых эти организации находятся, а в отношении педагогических работников организаций, осуществляющих образовательную деятельность и находящихся в ведении субъекта Российской Федерации, педагогических работников муниципальных и частных организаций, осуществляющих образовательную деятельность, проведение данной аттестации осуществляется аттестационными комиссиями, формируемыми уполномоченными органами государственной власти субъектов Российской Федерации (Федеральный закон от 29.12.2012 г. № 273-ФЗ «Об образовании в Российской Федерации», глава 5, статья 49).

3.5. Финансовое обеспечение Программы

В объем финансового обеспечения реализации Программы включаются затраты на оплату труда педагогических работников с учетом специальных условий получения образования обучающимися с ТНР.

3.6. Материально-техническое обеспечение Программы

Материально-технические условия реализации АОП ДО ТНР в МАДОУ «ДСКВ №28» д. Лупполово обеспечивают возможность достижения обучающимися в установленных Стандартом результатов освоения основной образовательной программы дошкольного образования:

- учебно-методический комплект Программы (в т. ч. комплект различных развивающих игр);
- групповые помещения и кабинеты специалистов для занятий и проектов, обеспечивающие образование детей через игру, общение, познавательно-исследовательскую деятельность и другие формы активности ребенка с участием взрослых и других детей;
- оснащение предметно-развивающей среды, включающей средства образования и воспитания, подобранные в соответствии с возрастными и индивидуальными особенностями развития детей с ТНР;
- мебель, техническое оборудование, спортивный и хозяйственный инвентарь, инвентарь для художественного творчества, музыкальные инструменты.

В «МАДОУ «ДСКВ №28» д. Лупполово подбираются разновидности необходимых средств обучения, оборудования, материалов, исходя из особенностей реализации адаптированной основной образовательной программы для детей с ТНР.

Программой предусмотрено также использование МАДОУ «ДСКВ №28» д. Лупполово обновляемых образовательных ресурсов, в т. ч. расходных материалов, подписки на актуализацию электронных ресурсов, техническое и мультимедийное сопровождение деятельности средств обучения и воспитания, спортивного, музыкального, оздоровительного оборудования, услуг связи, в т. ч. информационно-телекоммуникационной сети Интернет.

3.7. Календарный план воспитательной работы

Календарный план воспитательной работы (далее — План) разработан в МАДОУ «ДСКВ №28» д. Лупполово в свободной форме с указанием: содержания дел, событий, мероприятий; участвующих дошкольных групп; сроков, в том числе сроков подготовки; ответственных лиц.

Все мероприятия проводятся с учётом Федеральной программы, а также возрастных, физиологических и психоэмоциональных особенностей воспитанников. [Календарный план воспитательной работы](#)

3.8. Примерный перечень литературных, музыкальных, художественных, анимационных произведений для реализации программы

Старшая группа (5-6 лет)

1. *Малые формы фольклора.* Загадки, небылицы, дразнилки, считалки, пословицы, поговорки, заклички, народные песенки, прибаутки, скороговорки.
2. *Русские народные сказки.* «Жил-был карась...» (докучная сказка); «Жили-были два братца...» (докучная сказка); «Заяц-хвостун» (обработка О.И. Капицы / пересказ А.Н. Толстого);
3. «Крылатый, мохнатый да масляный» (обработка И.В. Карнауховой); «Лиса и кувшин» (обработка О.И. Капицы); «Морозко» (пересказ М. Булатова); «По щучьему велению» (обработка А.Н. Толстого); «Сестрица Алёнушка и братец Иванушка» (пересказ А.Н. Толстого); «Сивка-бурка» (обработка М.А. Булатова / обработка А.Н. Толстого / пересказ К.Д. Ушинского); «Царевна-лягушка» (обработка А.Н. Толстого / обработка М. Булатова).
4. *Сказки народов мира.* «Госпожа Метелица», пересказ с нем. А. Введенского, под редакцией С.Я. Маршака, из сказок братьев Гримм; «Жёлтый аист», пер. с кит. Ф. Ярлина; «Златовласка», пер. с чешск. К.Г. Паустовского; «Летучий корабль», пер. с укр. А. Нечаева; «Рапунцель» пер. с нем. Г. Петникова / пер. и обработка И.Архангельской; «Чудесные истории про зайца по имени Лёк», сб. сказок народов Зап. Африки, пер. О.Кустовой и В.Андреева.

Произведения поэтов и писателей России

1. *Поэзия.* Аким Я.Л. «Жадина»; Барто А.Л. «Верёвочка», «Гуси-лебеди», «Есть такие мальчики», «Мы не заметили жука»; Бородинская М. «Тетушка Луна»; Бунин И.А. «Первый снег»; Волкова Н. «Воздушные замки»; Городецкий С.М. «Котёнок»; Дядина Г. «Пуговичный городок»; Есенин С.А. «Черёмуха», «Берёза»; Заходер Б.В. «Моя вообразилля»; Маршак С.Я. «Пудель»; Мориц Ю.П. «Домик с трубой»; Мошкова Э.Э. «Какие бывают подарки»; Орлов В.Н. «Ты скажи мне, реченька...»; Пивоварова И.М. «Сосчитать не могу»; Пушкин А.С. «У лукоморья дуб зелёный...» (отрывок из поэмы «Руслан и Людмила»), «Ель растёт перед дворцом...» (отрывок из «Сказки о царе Салтане...»), «Уж небо осенью дышало...» (отрывок из романа «Евгений Онегин»); Сеф Р.С. «Бесконечные стихи»; Симбирская Ю. «Ехал дождь в командировку»; Степанов В.А. «Родные просторы»; Суриков И.З. «Белый снег пушистый», «Зима» (отрывок); Токмакова И.П. «Осенние листья», Толстой А.К. «Осень. Обсыпается весь наш бедный сад...»; Тютчев Ф.И. «Зима недаром злится...»; Усачев А. «Колыбельная книга», «К нам приходит Новый год»; Фет А.А. «Кот поёт, глаза прищуря...», «Мама, глянь-ка из окошка...»; Цветаева М.И. «У

кроватки»; Чёрный С. «Волк»; Чуковский К.И. «Ёлка»; Яснов М.Д. «Мирная считалка», «Жила- была семья», «Подарки для Елки. Зимняя книга».

2. *Проза.* Аксаков С.Т. «Сурка»; Алмазов Б.А. «Горбушка»; Баруздин С.А. «Берегите свои косы!», «Забракованный мишка»; Бианки В.В. «Лесная газета» (сборник рассказов); Гайдар А.П. «Чук и Гек», «Поход»; Голявкин В.В. «И мы помогали», «Язык», «Как я помогал маме мыть пол», «Закутанный мальчик»; Дмитриева В.И. «Малыш и Жучка»; Драгунский В.Ю. «Денискины рассказы» (сборник рассказов); Москвина М.Л. «Кроха»; Носов Н.Н. «Живая шляпа», «Дружок», «На горке»; Пантелеев Л. «Буква ТЫ»; Панфилова Е. «Ашуни. Сказка с рябиновой ветки»; Паустовский К.Г. «Кот-ворюга»; Погодин Р.П. «Книжка про Гришку» (сборник рассказов); Пришвин М.М. «Глоток молока», «Беличья память», «Курица на столбах»; Симбирская Ю. «Лапин»; Сладков Н.И. «Серьёзная птица», «Карлуха»; Снегирёв Г.Я. «Про пингвинов» (сборник рассказов); Толстой Л.Н. «Косточка», «Котёнок»; Ушинский К.Д. «Четыре желания»; Фадеева О. «Фрося – ель обыкновенная»; Шим Э.Ю. «Петух и наседка», «Солнечная капля».

3. *Литературные сказки.* Александрова Т.И. «Домовёнок Кузька»; Бажов П.П. «Серебряное копытце»; Бианки В.В. «Сова», «Как муравьишко домой спешил», «Синичкин календарь», «Молодая ворона», «Хвосты», «Чей нос лучше?», «Чьи это ноги?», «Кто чем поёт?», «Лесные домишки», «Красная горка», «Кукушонок», «Где раки зимуют»; Даль В.И. «Старик-годовик»; Ершов П.П. «Конёк-горбунок»; Заходер Б.В. «Серая Звёздочка»; Катаев В.П. «Цветик- семицветик», «Дудочка и кувшинчик»; Мамин-Сибиряк Д.Н. «Алёнушкины сказки» (сборник сказок); Михайлов М.Л. «Два Мороза»; Носов Н.Н. «Бобик в гостях у Барбоса»; Петрушевская Л.С. «От тебя одни слёзы»; Пушкин А.С. «Сказка о царе Салтане, о сыне его славном и могучем богатыре князе Гвидоне Салтановиче и о прекрасной царевне лебеди», «Сказка о мёртвой царевне и о семи богатырях»; Сапгир Г.Л. «Как лягушку продавали» (сказка-шутка); Телешов Н.Д. «Крупеничка»; Ушинский К.Д. «Слепая лошадь»; Чуковский К.И. «Доктор Айболит» (по мотивам романа Х. Лофтинга).

Произведения поэтов и писателей разных стран.

1. *Поэзия.* Бжехва Я. «На Горизонтских островах» (пер. с польск. Б.В. Заходера); Валек М. «Мудрецы» (пер. со словацк. Р.С. Сефа); Капутикян С.Б. «Моя бабушка» (пер. с армянск. Т. Спендиаровой); Карем М. «Мирная считалка» (пер. с франц. В.Д. Берестова); Сиххад А. «Сад» (пер. с азербайдж. А. Ахундовой); Смит У. Д. «Про летающую корову» (пер. с англ. Б.В. Заходера); Фройденберг А. «Великан и мышь» (пер. с нем. Ю.И. Коринца); Чиарди Дж. «О том, у кого три глаза» (пер. с англ. Р.С. Сефа).

2. *Литературные сказки. Сказки-повести.* Андерсен Г. Х. «Огниво» (пер. с датск. А. Ганзен), «Свинопас» (пер. с датского А. Ганзен), «Дюймовочка» (пер. с датск. и пересказ А.Ганзен), «Гадкий утёнок» (пер. с датск.

А.Ганзен, пересказ Т.Габбе и А.Любарской), «Новое платье короля» (пер. с датск. А.Ганзен), «Ромашка» (пер. с датск. А.Ганзен), «Дикие лебеди» (пер. с датск. А. Ганзен); Киплинг Дж. Р. «Сказка о слонёнке» (пер. с англ. К.И. Чуковского), «Откуда у кита такая глотка» (пер. с англ. К.И. Чуковского, стихи в пер. С.Я. Маршака), «Маугли» (пер. с англ. Н. Дарузес / И.Шустовой); Коллоди К. «Пиноккио. История деревянной куклы» (пер. с итал. Э.Г. Казакевича); Лагерлёф С. «Чудесное путешествие Нильса с дикими гусями» (в пересказе З. Задунайской и А. Любарской); Линдгрэн А. «Карлсон, который живёт на крыше, опять прилетел» (пер. со швед. Л.З. Лунгиной), «Пеппи Длинный чулок» (пер. со швед. Л.З. Лунгиной); Лофтинг Х. «Путешествия доктора Дулиттла» (пер. с англ. С. Мещерякова); Милн А. А. «Винни-Пух и все, все, все» (перевод с англ. Б.В. Заходера); Мякеля Х. «Господин Ау» (пер. с фин. Э.Н. Успенского); Пройслер О. «Маленькая Баба-яга» (пер. с нем. Ю. Коринца), «Маленькое привидение» (пер. с нем. Ю. Коринца); Родари Д. «Приключения Чипполино» (пер. с итал. З. Потаповой), «Сказки, у которых три конца» (пер. с итал. И.Г. Константиновой).

Подготовительная к школе группа (6-7 лет)

1. *Малые формы фольклора.* Загадки, небылицы, дразнилки, считалки, пословицы, поговорки, заклички, народные песенки, прибаутки, скороговорки.

2. *Русские народные сказки.* «Василиса Прекрасная» (из сборника А.Н. Афанасьева); «Вежливый Кот-воркот» (обработка М. Булатова); «Иван Царевич и Серый Волк» (обработка А.Н. Толстого); «Зимовье зверей» (обработка А.Н. Толстого); «Кощей Бессмертный» (2 вариант) (из сборника А.Н. Афанасьева); «Рифмы» (авторизованный пересказ Б.В. Шергина); «Семь Симеонов – семь работников» (обработка И.В. Карнауховой); «Солдатская загадка» (из сборника А.Н. Афанасьева); «У страха глаза велики» (обработка О.И. Капицы); «Хвосты» (обработка О.И. Капицы).

3. *Былины.* «Садко» (пересказ И.В. Карнауховой / запись П.Н. Рыбникова); «Добрыня и Змей» (обработка Н.П. Колпаковой / пересказ И.В. Карнауховой); «Илья Муромец и Соловей-Разбойник» (обработка А.Ф. Гильфердинга / пересказ И.В. Карнауховой).

4. *Сказки народов мира.* «Айюга», нанайск., обработка Д. Нагишкина; «Беяночка и Розочка», нем. из сказок Бр. Гримм, пересказ А.К. Покровской; «Самый красивый наряд на свете», пер. с япон. В. Марковой; «Голубая птица», туркм. обработка А. Александровой и М. Туберовского; «Каждый свое получил», эстон. обработка М. Булатова; «Кот в сапогах» (пер. с франц. Т.Габбе), «Волшебница» (пер. с франц. И.С. Тургенева), «Мальчик с пальчик» (пер. с франц. Б.А. Дехтерёва), «Золушка» (пер. с франц. Т. Габбе) из сказок Перро Ш.

Произведения поэтов и писателей России

1. *Поэзия.* Аким Я.Л. «Мой верный чиж»; Бальмонт К.Д. «Снежинка»; Благинина Е.А. «Шинель», «Одуванчик», «Наш дедушка»; Бунин И.А. «Листопад»; Владимирова Ю.Д. «Чудаки», «Оркестр»; Гамзатов Р.Г. «Мой дедушка» (перевод с аварского языка Я. Козловского), Городецкий С.М. «Первый снег», «Весенняя песенка»; Есенин С.А. «Поёт зима, аукает...», «Пороша»; Жуковский В.А. «Жаворонок»; Левин В.А. «Зелёная история»; Маршак С.Я. «Рассказ о неизвестном герое», «Букварь. Веселое путешествие от А до Я»; Маяковский В.В. «Эта книжечка моя, про моря и про маяк»; Моравская М. «Апельсинные корки»; Мошкова Э.Э. «Добежали до вечера», «Хитрые старушки»; Никитин И.С. «Встреча зимы»; Орлов В.Н. «Дом под крышей голубой»; Пляцковский М.С. «Настоящий друг»; Пушкин А.С. «Зимний вечер», «Унылая пора! Очей очарованье!..» («Осень»), «Зимнее утро»; Рубцов Н.М. «Про зайца»; Сапгир Г.В. «Считалки», «Скороговорки», «Людоед и принцесса, или Всё наоборот»; Серова Е.В. «Новогоднее»; Соловьёва П.С. «Подснежник», «Ночь и день»; Степанов В.А. «Что мы Родиной зовём?»; Токмакова И.П. «Мне грустно», «Куда в машинах снег везут»; Тютчев Ф.И. «Чародейкою зимою...», «Весенняя гроза»; Успенский Э.Н. «Память»; Чёрный С. «На коньках», «Волшебник».

2. *Проза.* Алексеев С.П. «Первый ночной таран»; Бианки В.В. «Тайна ночного леса»; Воробьёв Е.З. «Обрывок провода»; Воскобойников В.М. «Когда Александр Пушкин был маленьким»; Житков Б.С. «Морские истории» (сборник рассказов), «Что я видел» (сборник рассказов); Зощенко М.М. «Рассказы о Лэле и Миньке» (сборник рассказов); Коваль Ю.И. «Русачок-травник», «Стожок», «Алый»; Куприн А.И. «Слон»; Мартынова К., Василиади О. «Елка, кот и Новый год»; Носов Н.Н. «Заплата», «Огурцы», «Мишкина каша»; Митяев А.В. «Мешок овсянки»; Погодин Р.П. «Жаба», «Шутка»; Пришвин М.М. «Лисичкин хлеб», «Изобретатель»; Ракипина Е. «Приключения новогодних игрушек», «Серёжик»; Раскин А.Б. «Как папа был маленьким» (сборник рассказов); Сладков Н.И. «Хитрющий зайчишка», «Синичка необыкновенная», «Почему ноябрь пегий»; Соколов-Микитов И.С. «Листопадничек»; Толстой Л.Н. «Филипок», «Лев и собачка», «Прыжок», «Акула», «Пожарные собаки»; Фадеева О. «Мне письмо!»; Чаплина В.В. «Кинули»; Шим Э.Ю. «Хлеб растёт».

3. *Литературные сказки.* Гайдар А.П. «Сказка о Военной тайне, о Мальчише-Кибальчише и его твёрдом слове», «Горячий камень»; Гаршин В.М. «Лягушка-путешественница»; Козлов С.Г. «Как Ёжик с Медвежонком звёзды протирали»; Маршак С.Я. «Двенадцать месяцев»; Паустовский К.Г. «Тёплый хлеб», «Дремучий медведь»; Прокофьева С.Л., Токмакова И.П. «Подарок для Снегурочки»; Ремизов А.М. «Гуси-лебеди», «Хлебный голос»; Скребицкий Г.А. «Всяк по- своему»; Соколов-Микитов И.С. «Соль Земли»; Чёрный С. «Дневник Фокса Микки».

Произведения поэтов и писателей разных стран

1. *Поэзия.* Брехт Б. «Зимний вечер через форточку» (пер. с нем. К. Орешина); Дриз О.О. «Как сделать утро волшебным» (пер. с евр. Т. Спендиаровой); Лир Э. «Лимерики» (пер. с англ. Г. Кружкова); Станчев Л. «Осенняя гамма» (пер. с болг. И.П. Токмаковой); Стивенсон Р.Л. «Вычитанные страны» (пер. с англ. Вл.Ф. Ходасевича).

2. *Литературные сказки. Сказки-повести.* Андерсен Г.Х. «Оле-Лукойе» (пер. с датск. А. Ганзен), «Соловей» (пер. с датск. А. Ганзен, пересказ Т. Габбе и А. Любарской), «Стойкий оловянный солдатик» (пер. с датск. А. Ганзен, пересказ Т. Габбе и А. Любарской), «Снежная Королева» (пер. с датск. А. Ганзен), «Русалочка» (пер. с датск. А. Ганзен); Гофман Э.Т.А. «Щелкунчик и мышиный Король» (пер. с нем. И. Татариновой); Киплинг Дж. Р. «Маугли» (пер. с англ. Н. Дарузес / И. Шустовой), «Кошка, которая гуляла сама по себе» (пер. с англ. К.И. Чуковского / Н. Дарузес); Кэрролл Л. «Алиса в стране чудес» (пер. с англ. Н. Демуровой, Г. Кружкова, А. Боченкова, стихи в пер. С.Я. Маршака, Д. Орловской, О. Седаковой), «Алиса в Зазеркалье» (пер. с англ. Н. Демуровой, Г. Кружкова, А. Боченкова, стихи в пер. С.Я. Маршака, Д. Орловской, О. Седаковой); Линдгрэн А. «Три повести о Малыше и Карлсоне» (пер. со шведск. Л.З. Лунгиной); Нурдквист С. «История о том, как Финдус потерялся, когда был маленьким»; Поттер Б. «Сказка про Джеммайму Нырнвлужу» (пер. с англ. И.П. Токмаковой); Распе Эрих Рудольф «Приключения барона Мюнхгаузена» (пер. с нем. К.И. Чуковского / Е.Н. Акимовой); Родари Дж. «Путешествие Голубой Стрелы» (пер. с итал. Ю. Ермаченко), «Джельсомино в Стране лжецов» (пер. с итал. А.Б. Махова); Топпелиус С. «Три ржаных колоска» (пер. со шведск. А. Любарской); Эме М. «Краски» (пер. с франц. И. Кузнецовой); Янссон Т. «Муми-тролли» (пер. со шведск. В.А. Смирнова / И.П. Токмаковой), «Шляпа волшебника» (пер. со шведск. языка В.А. Смирнова / Л. Брауде).

Примерный перечень музыкальных произведений

от 5 лет до 6 лет

Слушание. «Зима», муз. П. Чайковского, сл. А. Плещеева; «Осенняя песня», из цикла

«Времена года» П. Чайковского; «Полька»; муз. Д. Львова-Компанейца, сл. З. Петровой; «Моя Россия», муз. Г. Струве, сл. Н. Соловьевой; «Кто придумал песенку?», муз. Д. Львова-Компанейца, сл. Л. Дымовой; «Детская полька», муз. М. Глинки; «Жаворонок», муз. М. Глинки; «Мотылек», муз. С. Майкапара; «Пляска птиц», «Колыбельная», муз. Н. Римского-Корсакова;

Пение

Упражнения на развитие слуха и голоса. «Ворон», рус. нар. песня, обраб. Е. Тиличевой; «Андрей-воробей», рус. нар. песня, обр. Ю. Слонова; «Бубенчики», «Гармошка», муз. Е. Тиличевой; «Считалочка», муз. И.

Арсеева; «Паровоз», «Петрушка», муз. В. Карасевой, сл. Н. Френкель; «Барабан», муз. Е. Тиличеевой, сл. Н. Найденовой; «Тучка».

Песни. «Журавли», муз. А. Лившица, сл. М. Познанской; «К нам гости пришли», муз. Ан. Александрова, сл. М. Ивенсен; «Огородная-хороводная», муз. Б. Можжевелова, сл. Н. Пассовой; «Голубые санки», муз. М. Иорданского, сл. М. Клоковой; «Гуси-гусенята», муз. Ан. Александрова, сл. Г. Бойко; «Рыбка», муз. М. Красева, сл. М. Клоковой; «Курица», муз. Е. Тиличеевой, сл. М. Долинова;

Песенное творчество

Произведения. «Колыбельная», рус. нар. песня; «Марш», муз. М. Красева; «Дили-дили! Бом! Бом!», укр. нар. песня, сл. Е. Макшанцевой; Потешки, дразнилки, считалки и другие рус. нар. попевки.

Музыкально-ритмические движения

Упражнения. «Шаг и бег», муз. Н. Надененко; «Плавные руки», муз. Р. Глиэра («Вальс», фрагмент); «Кто лучше скачет», муз. Т. Ломовой; «Росинки», муз. С. Майкапара; «Канава», рус. нар. мелодия, обр. Р. Рустамова.

Упражнения с предметами. «Упражнения с мячами», муз. Т. Ломовой; «Вальс», муз. Ф. Бургмюллера.

Этюды. «Тихий танец» (тема из вариаций), муз. В. Моцарта

Танцы и пляски. «Дружные пары», муз. И. Штрауса («Полька»); «Приглашение», рус. нар. мелодия «Лен», обраб. М. Раухвергера; «Круговая пляска», рус. нар. мелодия, обр. С. Разоренова;

Характерные танцы. «Матрешки», муз. Б. Мокроусова; «Пляска Петрушек», «Танец Снегурочки и снежинок», муз. Р. Глиэра;

Хороводы. «Урожайная», муз. А. Филиппенко, сл. О. Волгиной; «Новогодняя хороводная», муз. С. Шайдар; «Пошла млада за водой», рус. нар. песня, обраб. В. Агафонникова.

Музыкальные игры

Игры. «Не выпустим», муз. Т. Ломовой; «Будь ловким!», муз. Н. Ладухина; «Игра с бубном», муз. М. Красева; «Ищи игрушку», «Найди себе пару», латв. нар. мелодия, обраб. Т. Попатенко; «Найди игрушку», латв. нар. песня, обр. Г. Фрида.

Игры с пением. «Колпачок», «Ворон», рус. нар. песни; «Заинька», рус. нар. песня, обраб. Н. Римского-Корсакова; «Как на тоненький ледок», рус. нар. песня, обраб. А. Рубца;

Музыкально-дидактические игры

Развитие звуковысотного слуха. «Музыкальное лото», «Ступеньки», «Где мои детки?»;

«Мама и детки». Развитие чувства ритма. «Определи по ритму», «Ритмические полоски», «Учись танцевать», «Ищи».

Развитие тембрового слуха. «На чем играю?», «Музыкальные загадки», «Музыкальный домик».

Развитие диатонического слуха. «Громко, тихо запоем», «Звенящие колокольчики».

Развитие восприятия музыки и музыкальной памяти. «Будь внимательным», «Буратино», «Музыкальный магазин», «Времена года», «Наши песни».

Инсценировки и музыкальные спектакли. «Где был, Иванушка?», рус. нар. мелодия, обраб. М. Иорданского; «Моя любимая кукла», автор Т. Коренева; «Полянка» (музыкальная играсказка), муз. Т. Вилькорейской.

Развитие танцевально-игрового творчества. «Я полю, полю лук», муз. Е. Тиличевой; «Вальс кошки», муз. В. Золотарева; «Гори, гори ясно!», рус. нар. мелодия, обраб. Р. Рустамова; «Ая по лугу», рус. нар. мелодия, обраб. Т. Смирновой.

Игра на детских музыкальных инструментах. «Дон-дон», рус. нар. песня, обраб. Р. Рустамова; «Гори, гори ясно!», рус. нар. мелодия; «Часики», муз. С. Вольфензона.

от 6 лет до 7 лет

Слушание. «Колыбельная», муз. В. Моцарта; «Осень» (из цикла «Времена года» А. Вивальди); «Октябрь» (из цикла «Времена года» П. Чайковского); «Детская полька», муз. М. Глинки; «Море», «Белка», муз. Н. Римского-Корсакова (из оперы «Сказка о царе Салтане»); «Табакерочный вальс», муз. А. Даргомыжского; «Итальянская полька», муз. С. Рахманинова; «Танец с саблями», муз. А. Хачатуряна; «Кавалерийская», муз. Д. Кабалевского; «Пляска птиц», муз. Н. Римского-Корсакова (из оперы «Снегурочка»); «Рассвет на Москве-реке», муз. М. Мусоргского (вступление к опере «Хованщина»); «Лето» из цикла «Времена года» А. Вивальди.

Пение

Упражнения на развитие слуха и голоса. «Бубенчики», «Наш дом», «Дудка», «Кукушечка», муз. Е. Тиличевой, сл. М. Долинова; «В школу», муз. Е. Тиличевой, сл. М. Долинова; «Котя- коток», «Колыбельная», «Горошина», муз. В. Карасевой; «Качели», муз. Е. Тиличевой, сл. М. Долинова.

Песни. «Листопад», муз. Т. Попатенко, сл. Е. Авдиенко; «Здравствуй, Родина моя!», муз. Ю. Чичкова, сл. К. Ибряева; «Зимняя песенка», муз. М. Красева, сл. С. Вышеславцевой; «Елка», муз. Е. Тиличевой, сл. Е. Шмановой; сл. З. Петровой; «Самая хорошая», муз. В. Иванникова, сл. О. Фадеевой; «Хорошо у нас в саду», муз. В. Герчик, сл. А. Пришельца; «Новогодний хоровод», муз. Т. Попатенко; «Новогодняя хороводная», муз. С. Шнайдера; «Песенка про бабушку», «Брат- солдат», муз. М. Парцхаладзе; «Пришла весна», муз. З. Левиной, сл. Л. Некрасовой; «До свиданья, детский сад», муз. Ю. Слонова, сл. В. Малкова; «Мы теперь ученики», муз. Г.

Струве; «Праздник Победы», муз. М. Парцхаладзе; «Песня о Москве», муз. Г. Свиридова;

Песенное творчество. «Веселая песенка», муз. Г.Струве, сл. В. Викторова; «Плясовая», муз. Т. Ломовой; «Весной», муз. Г. Зингера;

Музыкально-ритмические движения

Упражнения. «Марш», муз. М. Робера; «Бег», «Цветные флажки», муз. Е. Тиличеевой; «Кто лучше скачет?», «Шагают девочки и мальчики», муз. В. Золотарева; поднимай и скрещивай флажки («Этюд», муз. К. Гуритта); полоскать платочки: «Ой, утушка луговая», рус. нар. мелодия, обраб. Т. Ломовой; «Упражнение с кубиками», муз. С. Соснина; «Упражнение с лентой» («Игровая», муз. И. Кишко).

Этюды. «Медведи пляшут», муз. М. Красева; Показывай направление («Марш», муз. Д. Кабалевского); каждая пара пляшет по-своему («Ах ты, береза», рус. нар. мелодия); «Попрыгунья», «Лягушки и аисты», муз. В. Витлина.

Танцы и пляски. «Задорный танец», муз. В. Золотарева; «Полька», муз. В. Косенко; «Вальс», муз. Е. Макарова; «Яблочко», муз. Р. Глиэра (из балета «Красный мак»); «Прялица», рус. нар. мелодия, обраб. Т. Ломовой; «Сударушка», рус. нар. мелодия, обраб. Ю. Слонова.

Характерные танцы. «Танец снежинок», муз. А. Жилина; «Выход к пляске медвежат», муз. М. Красева; «Матрешки», муз. Ю. Слонова, сл. Л. Некрасовой.

Хороводы. «Выйду ль я на реченьку», рус. нар. песня, обраб. В. Иванникова; «На горе-то калина», рус. нар. мелодия, обраб. А. Новикова; «Во саду ли, в огороде», рус. нар. мелодия, обраб. И. Арсеева.

Музыкальные игры

Игры. «Кот и мыши», муз. Т. Ломовой; «Кто скорей?», муз. М. Шварца; «Игра с погремушками», муз. Ф. Шуберта «Экоссез»; «Поездка», «Пастух и козлята», рус. нар. песня, обраб. В. Трутовского.

Игры с пением. «Плетень», рус. нар. мелодия «Сеяли девушки», обр. И. Кишко; «Узнай по голосу», муз. В. Ребикова («Пьеса»); «Теремок», рус. нар. песня; «Метелица», «Ой, вставала я ранешенько», рус. нар. песни; «Ищи», муз. Т. Ломовой; «Со вьюном я хожу», рус. нар. песня, обраб. А. Гречанинова; «Земелюшка-чернозем», рус. нар. песня; «Савка и Гришка», белорус. нар. песня; «Уж как по мосту-мосточку», «Как у наших у ворот», «Камаринская», обраб. А. Быканова;

Музыкально-дидактические игры

Развитие звуковысотного слуха. «Три поросенка», «Подумай, отгадай», «Звуки разные бывают», «Веселые Петрушки».

Развитие чувства ритма. «Прогулка в парк», «Выполни задание», «Определи по ритму». Развитие тембрового слуха. «Угадай, на чем играю», «Рассказ музыкального инструмента», «Музыкальный домик».

Развитие диатонического слуха. «Громко-тихо запоем», «Звенящие колокольчики, ищи».

Развитие восприятия музыки. «На лугу», «Песня — танец — марш», «Времена года», «Наши любимые произведения».

Развитие музыкальной памяти. «Назови композитора», «Угадай песню», «Повторимелодию», «Узнай произведение».

Инсценировки и музыкальные спектакли. «Как у наших у ворот», рус. нар. мелодия, обр. В. Агафонникова; «Как на тоненький ледок», рус. нар. песня; «На зеленом лугу», рус. нар. мелодия; «Заинька, выходи», рус. нар. песня, обраб. Е. Тиличевой; «Золушка», авт. Т. Коренева, «Муха-цокотуха» (опера-игра по мотивам сказки К. Чуковского), муз. М. Красева.

Развитие танцевально-игрового творчества. «Полька», муз. Ю. Чичкова; «Хожу я по улице», рус. нар. песня, обраб. А. Б. Дюбюк; «Зимний праздник», муз. М. Старокадомского; «Вальс», муз. Е. Макарова; «Тачанка», муз. К. Листова; «Два петуха», муз. С. Разоренова; «Вышли куклы танцевать», муз. В. Витлина; «Полька», латв. нар. мелодия, обраб. А. Жилинского; «Русский перепляс», рус. нар. песня, обраб. К. Волкова.

Игра на детских музыкальных инструментах. «Бубенчики», «Гармошка», муз. Е. Тиличевой, сл. М. Долинова; «Наш оркестр», муз. Е. Тиличевой, сл. Ю. Островского «На зеленом лугу», «Во саду ли, в огороде», «Сорока-сорока», рус. нар. мелодии; «Белка» (отрывок из оперы «Сказка о царе Салтане», муз. Н. Римского-Корсакова); «Я на горку шла», «Во поле береза стояла», рус. нар. песни; «К нам гости пришли», муз. Ан. Александрова; «Вальс», муз. Е. Тиличевой.

Примерный перечень произведений изобразительного искусства от 5 до 6 лет

Иллюстрации, репродукции картин: Ф. Васильев «Перед дождем, «Сбор урожая»; Б. Кустодиев «Масленица»; Ф. Толстой «Букет цветов, бабочка и птичка»; П. Крылов «Цветы на окне», И. Репин «Стрекоза»; И. Левитан «Березовая роща», «Зимой в лесу»; Т. Яблонская «Весна»; А. Дейнека «Будущие летчики»; И. Грабарь Февральская лазурь; А. А. Пластов «Первый снег»; В. Тимофеев «Девочка с ягодами»; Ф. Сычков «Катание с горы»; Е. Хмелева «Новый год»; Н. Рачков «Девочка с ягодами»; Ю. Кротов «Мои куклы», «Рукодельница», «Котята»; О. Кипренский «Девочка в маковом венке с гвоздикой в руке»; И. Разживин «Дорога в Новый год», «Расцвел салют в честь праздника Победы!»; И. Машков «Натюрморт» (чашка и мандарины); В. М. Васнецов «Ковер-самолет»; И. Я. Билибин «Иван-царевич и лягушка-квакушка», «Иван-царевич и Жар-птица»; И. Репин «Осенний букет».

Иллюстрации к книгам: И. Билибин «Сестрица Алёнушка и братец Иванушка», «Царевна-лягушка», «Василиса Прекрасная».

от 6 до 7 лет

Иллюстрации, репродукции картин: И.И. Левитан «Золотая осень», «Осенний день. Сокольники», «Стога», «Март», «Весна. Большая вода»; В.М. Васнецов «Аленушка», «Богатыри», «Иван – царевич на Сером волке», «Гусляры»; Ф.А. Васильев «Перед дождем», «Грачи прилетели»; В.Поленов «Золотая осень»; И.Ф. Хруцкий «Цветы и плоды»; А.Саврасов «Ранняя весна», К. Юон «Мартовское солнце», В. Шишкин «Прогулка в лесу», «Утро в сосновом лесу», «Рожь»; А. Куинджи «Березовая роща»; А. Пластов «Полдень», «Летом», «Сенокос»; И.Остроухов «Золотая осень». З.Е. Серебрякова «За завтраком»; В.Серов, «Девочка с персиками»; А.Степанов «Катание на Масленицу»; И.Э.Грбарь «Зимнее утро»; И.Билибин «Сестрица Алёнушка и братец Иванушка»; Ю.Кугач «Накануне праздника»; А.С.Петров – Водкин «Утренний натюрморт»; И.Разживин Игорь «Волшебная зима»; К.Маковский «Дети бегущие от грозы», Ю.Кротов «Хозяюшка»; П.Ренуар «Детский день»; И.И. Ершов «Ксения читает сказки куклам»; К.Маковский «Портрет детей художника»; И.Остроухов «Золотая осень»; Ю. Кротов «Запахи детства»; И.Ф. Хруцкий «Цветы и плоды»; М.А.Врубель «Царевна-Лебедь».

Иллюстрации к книгам: И.Билибин «Марья Моревна», «Сказка о царе Салтане», «Сказкео рыбаке и рыбке»; Г.Спирин к книге Л.Толстого «Филлипок».

Примерный перечень анимационных и кинематографических произведений

В перечень входят анимационные и кинематографические произведения отечественного производства для совместного семейного просмотра, бесед и обсуждений, использования их элементов в образовательном процессе в качестве иллюстраций природных, социальных и психологических явлений, норм и правил конструктивного взаимодействия, проявлений сопереживания и взаимопомощи; расширения эмоционального опыта ребенка, формирования у него эмпатии и ценностного отношения к окружающему миру.

Полнометражные кинематографические и анимационные фильмы рекомендуются только для семейного просмотра и не могут быть включены в образовательный процесс ДОО. Время просмотра ребенком цифрового и медиа контента должно регулироваться родителями (законными представителями) и соответствовать его возрастным возможностям. Некоторые анимационные произведения (отмеченные звездочкой) требуют особого внимания к эмоциональному состоянию ребенка и не рекомендуются к просмотру без обсуждения со взрослым переживаний ребенка. Ряд фильмов (отмеченные 2 звездочками) содержат серию образцов социально неодобряемых сценариев поведения на протяжении длительного экранного времени, что требует предварительного и последующего обсуждения с детьми.

Выбор цифрового контента, медиа продукции, в том числе кинематографических и анимационных фильмов должен осуществляться в соответствии с нормами, регулирующими доступ к информации, причиняющей вред здоровью и развитию детей в Российской Федерации (Федеральный закон Российской Федерации от 29 декабря 2010 г. N 436-ФЗ «О защите детей от информации, причиняющей вред их здоровью и развитию»).

Анимационные произведения

Для детей дошкольного возраста (с пяти лет)

- Анимационный сериал «Тима и Тома», студия «Рики», реж. А.Борисова, А. Жидков, О. Мусин, А.Бахурин и др., 2015.
- Фильм «Паровозик из Ромашкова», студия Союзмультфильм, реж.В.Дегтярев, 1967.
- Фильм «Как львенок и черепаха пели песню», студия Союзмультфильм, режиссер И.Ковалевская, 1974.
- Фильм «Мама для мамонтенка», студия «Союзмультфильм», режиссер Олег Чуркин, 1981.
- Фильм «Катерок», студия «Союзмультфильм», режиссёр И.Ковалевская, 1970.
- Фильм «Мешок яблок», студия «Союзмультфильм», режиссёр В.Бордзиловский, 1974.
- Фильм «Крошка енот», ТО «Экран», режиссер О. Чуркин, 1974.
- Фильм «Гадкий утенок», студия «Союзмультфильм», режиссер Дегтярев В.Д.
- Фильм «Котенок по имени Гав», студия Союзмультфильм, режиссер Л.Атаманов
- Фильм «Малыш и Карлсон»**, студия «Союзмультфильм», режиссер Б. Степанцев, 1969.
- Фильм «Маугли», студия «Союзмультфильм», режиссер Р. Давыдов, 1971.
- Фильм «Кот Леопольд», студия «Экран», режиссер А. Резников, 1975 – 1987.
- Фильм «Рикки-Тикки-Тави», студия «Союзмультфильм», режиссер А. Снежко-Блоцкой, 1965. Фильм «Дюймовочка», студия «Союзмультфильм», режиссер Л. Амальрик, 1964.
- Фильм «Пластилиновая ворона», ТО «Экран», режиссер А. Татарский, 1981.
- Фильм «Каникулы Бонифация», студия «Союзмультфильм», режиссер Ф. Хитрук, 1965.
- Фильм «Последний лепесток», студия «Союзмультфильм», режиссер Р.Качанов, 1977.
- Фильм «Умка» и «Умка ищет друга», студия «Союзмультфильм»,

реж.В.Попов, В.Пекарь, 1969,1970.

- Фильм «Умка на елке», студия «Союзмультфильм», режиссер А. Воробьев, 2019. Фильм «Сладкая сказка», студия Союзмультфильм, режиссёрВ. Дегтярев, 1970.
- Цикл фильмов «Чебурашка и крокодил Гена», студия «Союзмультфильм», режиссер Р.Качанов,1969-1983.
- Цикл фильмов «38 попугаев», студия «Союзмультфильм», режиссер Иван Уфимцев, 1976-91.
- Фильм «Лягушка-путешественница», студия «Союзмультфильм» режиссёры В.Котёночкин, А.Трусов, 1965.
- Цикл фильмов «Винни-Пух», студия «Союзмультфильм», режиссер Ф. Хитрук, 1969 – 1972. Фильм «Серая шейка», студия «Союзмультфильм», режиссер Л.Амальрик, В.Полковников, 1948.
- Фильм «Золушка», студия «Союзмультфильм», режиссер И. Аксенчук, 1979.
- Фильм «Новогодняя сказка», студия «Союзмультфильм», режиссёр В.Дегтярев, 1972.
- Фильм «Серебряное копытце», студия Союзмультфильм, режиссёр Г.Сокольский, 1977.
- Фильм «Щелкунчик», студия «Союзмультфильм», режиссер Б.Степанцев,1973.
- Фильм «Гуси-лебеди», студия Союзмультфильм, режиссёры И.Иванов-Вано, А.Снежко-Блоцкая,1949.
- Цикл фильмов «Приключение Незнайки и его друзей»**, студия «ТО Экран», режиссер коллектив авторов, 1971-1973.

Для детей старшего дошкольного возраста (6-7 лет)

- Фильм «Варежка», студия «Союзмультфильм», режиссер Р.Качанов, 1967. Фильм «Честное слово», студия «Экран», режиссер М. Новогрудская, 1978.
- Фильм «Вовка в тридевятом царстве»**, студия «Союзмультфильм», режиссер Б.Степанцев, 1965.
- Фильм «Заколдованный мальчик»**, студия «Союзмультфильм», режиссер А. Снежко-Блоцкая, В.Полковников, 1955.
- Фильм «Золотая антилопа», студия «Союзмультфильм», режиссер Л.Атаманов, 1954.
- Фильм «Бременские музыканты», студия «Союзмультфильм», режиссер И. Ковалевская, 1969.
- Фильм «Двенадцать месяцев», студия «Союзмультфильм», режиссер И.Иванов-Вано, М. Ботов,1956.
- Фильм «Ежик в тумане», студия «Союзмультфильм», режиссер Ю.Норштейн, 1975.
- Фильм «Девочка и дельфин»*, студия «Союзмультфильм», режиссер Р.Зельма, 1979.

- Фильм «Верните Рекса»*, студия «Союзмультфильм», режиссер В. Пекарь, В. Попов, 1975.
- Фильм «Сказка сказок»*, студия «Союзмультфильм», режиссер Ю. Норштейн, 1979. Фильм
- Сериал «Простоквашино» и «Возвращение в Простоквашино» (2 сезона), студия «Союзмультфильм», режиссеры: коллектив авторов, 2018.
- Сериал «Смешарики», студии «Петербург», «Мастерфильм», коллектив авторов, 2004.
- Сериал «Домовенок Кузя», студия ТО «Экран», режиссер А. Зябликова, 2000 – 2002.
- Сериал «Ну, погоди!»**, студия «Союзмультфильм», режиссер В. Котеночкин, 1969.
- Сериал «Маша и медведь» (6 сезонов)**, студия «Анимакорд», режиссеры О. Кузовков, О. Ужинов, 2009-2022.
- Сериал «Фиксики» (4 сезона), компания «Аэроплан», режиссер В. Бедошвили, 2010.
- Сериал «Оранжевая корова» (1 сезон), студия Союзмультфильм, режиссер Е. Ернова
- Сериал «Монсики» (2 сезона), студия «Рики», режиссер А. Бахурин
- Сериал «Смешарики. ПИН-КОД», студия «Рики», режиссеры: Р. Соколов, А. Горбунов, Д. Сулейманов и др.
- Сериал «Зебра в клеточку» (1 сезон), студия «Союзмультфильм», режиссер А. Алексеев, А. Борисова, М. Куликов, А. Золотарева, 2020.
- Полнометражный анимационный фильм «Снежная королева»***, студия «Союзмультфильм», режиссер Л. Атаманов, 1957.
- Полнометражный анимационный фильм «Аленький цветочек», студия «Союзмультфильм», режиссер Л. Атаманов, 1952.
- Полнометражный анимационный фильм «Сказка о царе Салтане», студия «Союзмультфильм», режиссер И. Иванов-Вано, Л. Мильчин, 1984.
- *Для детей старшего дошкольного возраста (7- 8 лет)*
- Полнометражный анимационный фильм «Белка и Стрелка. Звездные собаки», киностудия «Центр национального фильма» и ООО «ЦНФ-Анима», режиссер С. Ушаков, И. Евланникова, 2010.
- Полнометражный анимационный фильм «Суворов: великое путешествие» (6+), студия «Союзмультфильм», режиссер Б. Чертков, 2022.
- Полнометражный анимационный фильм «Бемби», студия Walt Disney, режиссер Дэвид Хэнд, 1942.
- Полнометражный анимационный фильм «Король Лев», студия Walt Disney, режиссер Р. Аллерс, 1994, США.
- Полнометражный анимационный фильм «Алиса в стране чудес», студия Walt Disney, режиссер К. Джероними, У. Джексон, 1951.
- Полнометражный анимационный фильм «Русалочка», студия Walt Disney,

режиссер Дж. Митчелл, М. Мантга, 1989.

- Полнометражный анимационный фильм «Красавица и чудовище», студия Walt Disney, режиссер Г. Труздейл, 1992, США.
- Полнометражный анимационный фильм «Балто», студия Universal Pictures, режиссер С. Уэллс, 1995, США.
- Полнометражный анимационный фильм «Ледниковый период», киностудия Blue Sky Studios, режиссер К. Уэдж, 2002, США.
- Полнометражный анимационный фильм «Как приручить дракона» (6+), студия DreamWorks Animation, режиссеры К. Сандерс, Д. Деблуа, 2010, США.
- Анимационный сериал «Долина Муми-троллей» (2 сезона), студия Gutsy Animations, YLE Drama, режиссер С. Бокс, Д. Робби, 2019-2020.
- Полнометражный анимационный фильм «Мой сосед Тоторо», студия «Ghibli», режиссер Хаяо Миядзаки, 1988.
- Полнометражный анимационный фильм «Рыбка Поньо на утесе», студия «Ghibli», режиссер Хаяо Миядзаки, 2008.

Кинематографические произведения

- Кинофильм «Золушка» (0+), киностудия «Ленфильм», режиссер М. Шапиро, 1947.
- Кинофильм «Приключения Буратино» (0+), киностудия «Беларусьфильм», режиссер А. Нечаев, 1977.
- Кинофильм «Морозко» (0+), киностудия им. М. Горького, режиссер А. Роу, 1964.
- Кинофильм «Новогодние приключения Маши и Вити» (0+), киностудия «Ленфильм», режиссеры И. Усов, Г. Казанский, 1975.
- Кинофильм «Мама», киностудия «Мосфильм» (0+), режиссер Э. Бостан, 1976. Кинофильм «Мери Поппинс, до свидания!» (0+), киностудия «Мосфильм», режиссер Л. Квинихидзе, 1983.
- Кинофильм «Марья-искусница» (6+), киностудия им. М. Горького, режиссер А. Роу, 1959. Кинофильм «Варвара-краса, длинная коса» (6+), киностудия им. М. Горького, режиссер А. Роу, 1969.

3.9. Часть, формируемая участниками образовательного процесса

Организация развивающей предметно-пространственной среды

Система работы по приобщению детей к истокам русской народной культуры требует организаций особых условий, создания обстановки, которая средствами яркой образности и наглядности обеспечивала бы детям особый комплекс ощущений и эмоциональных переживаний. В детском саду педагоги выделили место в старшей группе и оборудовали его в виде комнаты в русской избе, где разместили предметы, наиболее часто упоминающиеся в русских сказках: коромысло, горшки, лапти и т. д.

Почему было выбрано место в старшей группе? Так как была осознана необходимость «одушевления избы» и было решено, что Хозяйкой избы станет воспитатель этой группы Л.А. Карпикова, которая ведёт в детском саду кружок «Лапоток» и увлечена этим направлением развития детей. В поисках старинных бытовых предметов участвовали не только сотрудники ДООУ, но и родители воспитанников.

Обстановка избы предельно проста, что соответствует тогдашнему деревенскому образу жизни. Вдоль стены тянется лавка, над ней полки-половочки. В углу обеденный стол. На бечёвке висит лубяная зыбка (люлька - кровать для младенца), рядом находится прялка, установлена небольшая печь. Отдельно от избы находится колодец. Почти вся хозяйственная утварь, орудия труда сделаны из дерева, т. к. крестьяне занимались деревообрабатывающими ремёслами.

Основной задачей педагогов было введение детей в особый самобытный мир путем его действенного познания. Поэтому небольшая печь сделана из лёгкого дерева. её можно перемещать в другое место и обыгрывать с детьми. В старинном сундуке хранятся русские народные костюмы для мальчиков; расшитые сарафаны, кокошники, домашняя одежда русских крестьянок для девочек.

В обстановке убранства русской избы воспитатели знакомят детей с народными промыслами всей России. На полках размещены разнообразные произведения – предметы прикладного искусства (Городец, Хохлома, Гжель, Дымка и др.).

Таким образом, в русской избе разместились: лапти, корзинки, коромысло; на столе – самовар; на полке – домашняя утварь (кринки, горшки, миски, чугушки и др.); у печки – ухват, кочерга, веник –голик; на полках – предметы прикладного искусства.

Для обыгрывания колыбельных песен, потешек, прибауток в избе поместили люльку с куклой-младенцем. Детей встречает Хозяйка избы. В будние дни Хозяйка встречает детей в традиционной домашней одежде русских крестьянок, а в праздники надевает расшитый сарафан и кокошник.

Посещения избы детьми младшего возраста посвящаются знакомству с предметами быта, их названиями, назначением, со способами действий с ними. В старших группах подчёркивается историческая преемственность с современными аналогами. Например, лучина – керосиновая лампа – электрическая лампа и пр. Кроме того, детей знакомят с зависимостью использования предметов от образа жизни людей (крестьяне пользовались лучиной, а более богатые люди – свечами и т. п.). Организация такой деятельности предполагает познавательную активность детей. В качестве подсказки детям загадываются соответствующие загадки, используются пословицы и поговорки.

Для организации НОД и самостоятельной деятельности в избе используются игрушки в виде животных, наиболее часто встречающихся в

фольклорных произведениях (котик, собачка, петушок, лисичка, мишка). Впервые эти персонажи вводятся в работу с детьми младшего возраста, а со временем, в зависимости от темы, появляются и другие, например, персонажи кукольного театра. Дети старшего возраста сами участвуют в пересказе сказки уже знакомых произведений. При этом может быть организована викторина по знакомым сказкам или использован кукольный и пальчиковый театр.

Система занятий в избе может включать не только активное знакомство детей с устным народным творчеством и декоративно-прикладным искусством. Здесь иначе звучат и поются народные песни, частушки, заклички.

Чтобы донести до понимания детей короткое фольклорное произведение, ведь в поговорках, закличках, потешках часто употребляются слова, давно не встречающиеся в современной речи, необходимы специальные наглядные средства. Вот почему нужна организация особого рода среды, с помощью которой приобщение дошкольников к устному народному творчеству может сопровождаться демонстрацией соответствующих бытовых предметов, иллюстраций, образцов народных промыслов, национальной одежды.

Условия реализации программы «Приобщение детей к истокам русской народной культуры»:

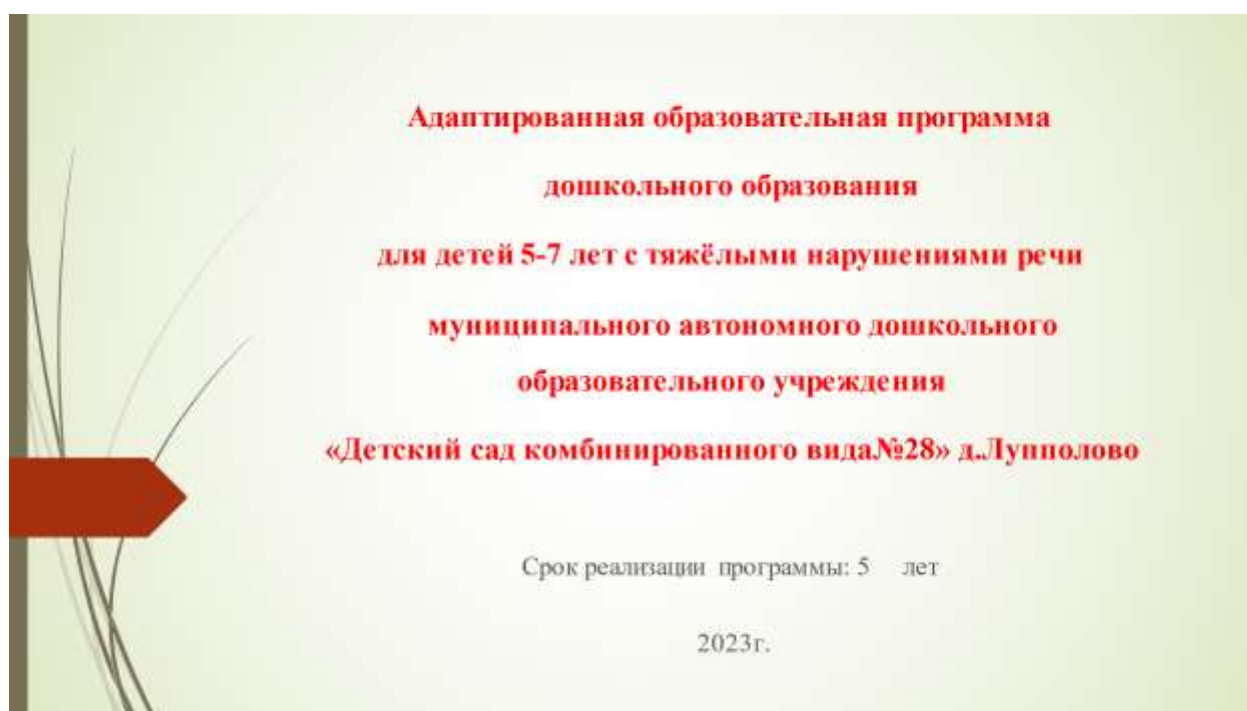
- Адресат программы - дети в возрасте 5-7 лет (старшая и подготовительная группа), длительность обучения 2 года.
- Объем и срок освоения программы – программа рассчитана на 2 года обучения (сентябрь-май), общее количество учебных часов для освоения программы – 72 часа (36 часов в год).
- Форма обучения – очная, групповые теоретические и практические занятия.
- Режим занятий - 1 раз в неделю, периодичность – с сентября по май включительно; продолжительность: дети первого года обучения (5-6 лет) – 25 минут, дети второго года обучения (6-7 лет) – 30 минут.


Список литературы

1. Бударина Т. А. Знакомство детей с русским народным творчеством: Методическое пособие. – СПб, ООО ИЗДАТЕЛЬСТВО «ДЕТСТВО – ПРЕСС», 2015. – 304 с.
2. Железнова Е.Р. Серия интегрированных занятий для детей старшего дошкольного возраста по ознакомлению с бытом и традициями Руси. – СПб.: ООО ИЗДАТЕЛЬСТВО «ДЕТСТВО – ПРЕСС», 2011. – 96 с.
3. Князева О.Л., Маханева М.Д. Приобщение детей к истокам русской народной культуры. Учебно- методическое пособие. – СПб.: Детство-Пресс,
4. Князева О.Л. Приобщение к истокам русской народной культуры: Программа. – СПб.: ООО ИЗДАТЕЛЬСТВО «ДЕТСТВО – ПРЕСС», 2016. - 304 с.


5. Николаева С.Р. Народный календарь – основа планирования работы с дошкольниками: План – программа. – СПб: «ДЕТСТВО – ПРЕСС», 2009. – 304 с.
6. Миловский А.С. Песнь – жар птицы: Рассказы о народных праздниках. – М.: Детская литература, 1987.— 190с.
7. Народные игры и традиции в России. Изд. 2-е, доп. – М., 1994. – 242 с
8. Некрылова А.Ф. Круглый год. Русский земледельческий календарь. М, 1991. – 84с.
9. Степанов Н.П. Народные праздники на святой Руси. М.: АРКТИ, 1992. – 149 с.
10. Тихонова М.В., Смирнова Н.С. Красна изба...Знакомство детей с русским народным искусством, ремеслами, бытом в музее детского сада. – СПб.: Детство-пресс, 2004.
11. Шангина И.И. Русские дети и их игры. – СПб: Искусство, 2000.
12. Школьная Пресса. «Моя Родина Россия». Серия книг для детей старшего дошкольного возраста. М., 2010 г.

4. КРАТКАЯ ПРЕЗЕНТАЦИЯ ПРОГРАММЫ



- 
- Адаптированная образовательная программа дошкольного образования для детей 5-7 лет с тяжелыми нарушениями речи муниципального автономного дошкольного образовательного учреждения «Детский сад комбинированного вида №28» д.Лушполово (далее Программа) разработана для групп компенсирующей направленности для детей 5-7 лет с тяжелым нарушением речи (далее ТНР).

Программа разработана в соответствии:

- 
- с *федеральным государственным образовательным стандартом* дошкольного образования (далее – *ФГОС ДО*) (утвержден приказом Минобрнауки России от 17 октября 2013 г. № 1155, зарегистрировано в Минюсте России 14 ноября 2013 г., регистрационный № 30384; в редакции приказа Минпросвещения России от 8 ноября 2022 г. № 955, зарегистрировано в Минюсте России 6 февраля 2023 г., регистрационный № 72264);
 - *федеральной адаптированной образовательной программой* дошкольного образования (далее – *ФАОП ДО*) (утверждена приказом Минпросвещения России от 24 ноября 2022 г. № 1022, зарегистрировано в Минюсте России 27 января 2023 г., регистрационный № 72149).

Цель Программы – обеспечение условий для дошкольного образования, определяемых общими и особыми потребностями обучающегося дошкольного возраста с ТНР, индивидуальными особенностями его развития и состояния здоровья

- Программа содействует взаимопониманию и сотрудничеству между людьми, способствует реализации прав обучающихся дошкольного возраста на получение доступного и качественного образования, обеспечивает развитие способностей каждого ребенка, формирование и развитие личности ребенка в соответствии с принятыми в семье и обществе духовно-нравственными и социокультурными ценностями в целях интеллектуального, духовно-нравственного, творческого и физического развития человека, удовлетворения его образовательных потребностей и интересов.

Задачи Программы:

- реализация содержания АООП ДО;
- - коррекция недостатков психофизического развития обучающихся с ТНР; охрана и укрепление физического и психического здоровья обучающихся с ТНР, в том числе их эмоционального благополучия;
- - обеспечение равных возможностей для полноценного развития ребенка с ТНР в период дошкольного образования независимо от места проживания, пола, нации, языка, социального статуса;

- создание благоприятных условий развития в соответствии с их возрастными, психофизическими и индивидуальными особенностями, развитие способностей и творческого потенциала каждого ребенка с ТНР как субъекта отношений с педагогическим работником, родителями (законными представителями), другими детьми;
- - объединение обучения и воспитания в целостный образовательный процесс на основе духовно-нравственных и социокультурных ценностей, принятых в обществе правил и норм поведения в интересах человека, семьи, общества;
- - формирование общей культуры личности обучающихся с ТНР, развитие их социальных, нравственных, эстетических, интеллектуальных, физических качеств, инициативности, самостоятельности и ответственности ребенка, формирование предпосылок учебной деятельности;
- - формирование социокультурной среды, соответствующей психофизическим и индивидуальным особенностям развития обучающихся с ТНР;
- - обеспечение психолого-педагогической поддержки родителей (законных представителей) и повышение их компетентности в вопросах развития, образования, реабилитации (абилитации), охраны и укрепления здоровья обучающихся с ТНР;
- - обеспечение преемственности целей, задач и содержания дошкольного и начального общего образования.

Значимые для разработки и реализации Программы характеристики, в том числе характеристики особенностей развития детей с ТНР

- **Дети с тяжелыми нарушениями речи** – это особая категория детей с нарушениями всех компонентов речи при сохранном слухе и первично сохранном интеллекте.
- К этой группе относятся дети :
 - с **фонетико-фонематическим недоразвитием речи** при дислалии, ринологии, легкой степени дизартрии;
 - с **общим недоразвитием речи** всех уровней речевого развития при дизартрии, стёртой дизартрии, ринологии, алалии и т.д., у которых имеются нарушения всех компонентов языка.

Общая характеристика детей с фонетико-фонематическим недоразвитием речи

Фонетико-фонематическое недоразвитие речи (ФФНР) — это нарушение процессов формирования произношения у детей с различными речевыми расстройствами из-за дефектов восприятия и произношения фонем.

В фонетико-фонематическом недоразвитии речи детей выявляется несколько состояний:

- трудности в анализе нарушенных в произношении звуков;
- неразличение звуков, относящихся к разным фонетическим группам при сформированной артикуляции;
- невозможность определить наличие и последовательность звуков в слове.
- Кроме перечисленных особенностей произношения и фонематического восприятия у детей с ФФНР наблюдаются: общая смазанность речи, нечеткая дикция, некоторая задержка в формировании словаря и грамматического строя речи (ошибки в падежных окончаниях, употребление предлогов, согласования прилагательных и числительных с существительными).

Возрастные и индивидуальные особенности детей с общим недоразвитием речи (ОНР)

Общая характеристика детей со вторым уровнем речевого развития

- В речи детей встречаются отдельные формы словоизменения, наблюдаются попытки изменять слова по родам, числам и падежам, глаголы — по временам, но часто эти попытки оказываются неудачными.
- Предлоги в речи детей встречаются редко, часто заменяются или опускаются (*собака живет на будке, я был елка*).
- Союзами и частицами дети пользуются крайне редко.
- Способами словообразования дети не владеют.
- Сохраняется нарушенное развитие речи: незнание многих слов, неправильное произношение звуков, нарушение структуры слов, аграмматизмы.
- Нарушено понимание речи: отсутствует понимание форм числа и рода прилагательных, значения предлогов они различают только в хорошо знакомых ситуациях.
- Звукопроизношение у детей значительно нарушено.
- Обнаруживается их неподготовленность к овладению звуковым анализом и синтезом.

Общая характеристика детей с третьим уровнем речевого развития

- У детей третьего уровня речевого развития недостаточно сформированы грамматические формы. Они допускают ошибки в падежных окончаниях, в употреблении временных и видовых форм глаголов, в согласовании и управлении.
- Способами словообразования дети почти не пользуются.
- Словарный запас детей ограничен, поэтому часто отмечается неточный выбор слов. При употреблении простых предлогов дети допускают большое количество ошибок и почти не используют сложные предлоги.
- В активной речи дети используют преимущественно простые предложения. Большие затруднения (а часто и полное неумение) отмечаются у детей при распространении предложений и при построении сложносочиненных и сложноподчиненных предложений.
- У большинства детей сохраняются недостатки произношения звуков и нарушения звукослоговой структуры слова, что создает значительные трудности в овладении детьми звуковым анализом и синтезом.
- Дефекты звукопроизношения проявляются в затруднениях при различении сходных фонем.

Общая характеристика детей с четвертым уровнем речевого развития

- Дети, не имеют грубых нарушений звукопроизношения, но у них наблюдается недостаточно четкая дифференциация звуков.
- Отмечаются недостаточная выразительность, выразительность речи, нечеткая дикция, создающие впечатление общей смазанности речи, смещение звуков, что свидетельствует о низком уровне сформированности дифференцированного восприятия фонем и является важным показателем незавершенного процесса фонемообразования.
- Лексико-грамматические формы языка у всех детей сформированы неодинаково. С одной стороны, может отмечаться незначительное количество ошибок, которые носят непостоянный характер, возможность осуществления верного выбора при сравнении правильного и неправильного ответов. С другой стороны, ошибки имеют устойчивый характер, особенно в самостоятельной речи.
- Отличительной особенностью детей четвертого уровня речевого развития являются недостатки связной речи: нарушения логической последовательности, застревание на второстепенных деталях, пропуски главных событий, повторы отдельных эпизодов при составлении рассказа на заданную тему, по картине, по серии сюжетных картин.

Характеристика взаимодействия педагогического коллектива с семьями детей с ТНР

- Все усилия педагогических работников по подготовке к школе и успешной интеграции обучающихся с ТНР, будут недостаточно успешными без постоянного контакта с родителями (законным представителям). Семья должна принимать активное участие в развитии ребенка, чтобы обеспечить непрерывность коррекционно-восстановительного процесса. Это обеспечит необходимую эффективность коррекционной работы, ускорит процесс восстановления нарушенных функций у обучающихся.
- Тесное взаимодействие педагогов и родителей на основе продуманной и налаженной сети интегрированных связей, комплексной диагностики помогает осуществить оптимальный выбор методов, адекватных возрасту и структуре дефекта детей с ТНР, чем достигается эффективность и стабильность результатов.

Цель и задачи совместной работы


- **Основная цель** работы с родителями (законными представителями) - обеспечение взаимодействия с семьей, вовлечение родителей (законных представителей) в образовательный процесс для формирования у них компетентной педагогической позиции по отношению к собственному ребенку.

Реализация цели обеспечивает решение следующих *задач*:

- выработка у педагогических работников уважительного отношения к традициям семейного воспитания обучающихся и признания приоритетности родительского права в вопросах воспитания ребенка;
- вовлечение родителей (законных представителей) в коррекционно-образовательный процесс;
- внедрение эффективных технологий сотрудничества с родителями (законными представителями), активизация их участия в жизни детского сада.
- создание активной информационно-развивающей среды, обеспечивающей единые подходы к развитию личности в семье и детском коллективе;
- повышение родительской компетентности в вопросах воспитания и обучения обучающихся.

Работа, обеспечивающая взаимодействие семьи и дошкольной организации, включает следующие *направления*:

- **аналитическое** - изучение семьи, выяснение образовательных потребностей ребёнка с ТНР и предпочтений родителей (законных представителей) для согласования воспитательных воздействий на ребенка;
- **коммуникативно-деятельностное** - направлено на повышение педагогической культуры родителей (законных представителей); вовлечение родителей (законных представителей) в воспитательно-образовательный процесс; создание активной развивающей среды, обеспечивающей единые подходы к развитию личности в семье и детском коллективе.
- **информационное** - пропаганда и популяризация опыта деятельности Организации; создание открытого информационного пространства (сайт Организации, форум, группы в социальных сетях).



Планируемые результаты

- 1. Появление интереса родителей к работе ДОУ, к воспитанию детей, улучшению детско-родительских отношений.
- 2. Повышение компетентности родителей в психолого-педагогических вопросах.
- 3. Сохранение семейных ценностей и традиций.
- 4. Увеличение количества обращений с вопросами к педагогам и специалистам ДОУ.
- 3. Рост удовлетворенности родителей работой педагогов в ДОУ.